

LAPORAN PEMANTAUAN HARGA DAN PASOKAN PANGAN DI KABUPATEN SAMOSIR



**PEMERINTAH KABUPATEN SAMOSIR
DINAS KETAHANAN PANGAN DAN PERTANIAN
TAHUN 2025**

**LAPORAN KEGIATAN
PEMANTAUAN HARGA DAN PASOKAN PANGAN KABUPATEN SAMOSIR
TAHUN 2025**

I. Latar Belakang

Dalam rangka penyelenggaraan pangan, Negara berperan mengatur dan memfasilitasi masyarakat serta dunia usaha untuk dapat bersama-sama mewujudkan ketahanan pangan dan adanya koordinasi memperkuat sinergitas dan implementasi kebijakan pembangunan dalam mewujudkan kedaulatan pangan. Undang-undang Nomor 18 Tahun 2012 tentang Pangan mengamanatkan bahwa Negara berkewajiban mewujudkan ketersediaan, keterjangkauan, dan pemenuhan konsumsi pangan yang cukup, aman, bermutu, dan bergizi seimbang, baik pada tingkat nasional maupun daerah hingga perseorangan secara merata sepanjang waktu dengan memanfaatkan sumber daya, kelembagaan, dan budaya lokal, yang dijelaskan dalam pasal sebagai berikut :

- a. Undang undang Nomor 18 Tahun 2012 tentang Pangan pada Pasal 46 ayat (1) : Pemerintah dan Pemerintah Daerah bertanggung jawab dalam mewujudkan keterjangkauan Pangan bagi masyarakat, rumah tangga, dan perseorangan, ayat (2) : Dalam mewujudkan keterjangkauan pangan pemerintah dan Pemerintah Daerah melaksanakan kebijakan pemerintah dibidang stabilitas pasokan dan harga pangan pokok.
- b. Undang undang Nomor 18 Tahun 2012 tentang Pangan pada Pasal 115 ayat 2 : Pusat data dan informasi Pangan wajib melakukan pemutakhiran data dan informasi. Dan Pasal 115 ayat 3 : Pusat data dan Informasi pangan menyediakan data dan informasi termasuk pasokan dan harga.

Ketahanan Pangan merupakan bagian terpenting dari pemenuhan hak atas pangan sekaligus merupakan salah satu pilar utama hak azasi manusia. Ketahanan pangan juga merupakan bagian sangat penting dari ketahanan nasional. Dalam hal ini hak atas pangan seharusnya mendapat perhatian yang sama besar dengan usaha menegakkan pilar-pilar hak azasi manusia lain. Ketahanan pangan tidak hanya mencakup pengertian ketersediaan pangan yang cukup, tetapi juga kemampuan untuk mengakses (termasuk membeli) pangan dan tidak terjadinya ketergantungan pangan pada pihak manapun.

Agar kebijakan dapat dirumuskan dengan tepat dan sesuai dengan kondisi yang sebenarnya, diperlukan adanya data dan informasi harga dan ketersediaan

pangan melalui rangkaian kegiatan pemantauan, pengumpulan, kompilasi, pengolahan dan analisis data. Mengingat besarnya implikasi data informasi harga dan ketersediaan pangan terhadap kebijakan pemerintah baik pusat maupun daerah, diperlukan upaya agar data dimaksud dapat tersedia dan dapat digunakan sebagai acuan dalam perumusan kebijakan.

Sekaitan dengan hal itu, Pemerintah Kabupaten Samosir melalui Dinas Ketahanan Pangan dan Petanian melaksanakan Kegiatan Penyediaan dan Penyaluran Pangan Pokok atau Pangan Lainnya sesuai dengan Kebutuhan Daerah Kabupaten/Kota dalam rangka Stabilisasi Pasokan dan Harga Pangan, Sub Kegiatan Pemantauan Harga dan Pasokan Pangan Kabupaten Samosir Tahun Anggaran 2025. Adapun kegiatan ini menghasilkan 2 (dua) output dokumen yaitu Penyediaan Informasi Harga dan Stok Pangan yang terlampir pada laporan ini dan Penyusunan Neraca Bahan Makanan (NBM) yang disusun dalam bentuk buku.

II. Dasar Pelaksanaan

- a. Keputusan Kepala Dinas Ketahanan Pangan dan Pertanian Kabupaten Samosir Nomor : 02 Tahun 2025 Tanggal 02 Januari 2025 tentang Penetapan Petugas Enumerator Informasi Harga dan Stok Pangan Pokok di Tingkat Konsumen Sub Kegiatan Pemantauan Harga dan Pasokan Pangan TA. 2025.
- b. DPA Dinas Ketahanan Pangan dan Pertanian Kabupaten Samosir Nomor: 2.09.03.2.01.0015 Sub Kegiatan Pemantauan Harga dan Pasokan Pangan.

III. Maksud dan Tujuan

Maksud dan tujuan dilaksanakannya Sub Kegiatan Koordinasi, Sinkronisasi dan Pelaksanaan Distribusi Pangan Pokok dan Pangan Lainnya ini adalah untuk mengetahui kondisi harga pangan dan ketersediaan pangan di Kabupaten Samosir dalam kurun waktu 1 tahun melalui pengumpulan data dan informasi stok dan harga di tingkat pedagang/konsumen dan koordinasi lintas sektoral terkait ketersediaan pangan sehingga dapat merumuskan kebijakan melalui rekomendasi yang disampaikan kepada pimpinan. Dengan demikian dokumen yang dihasilkan pada sub kegiatan ini ada 2 yaitu Informasi Harga dan Stok Pangan dan Neraca Bahan Makanan Kabupaten Samosir. Adapun metode pelaksanaan kegiatan dan hasil pelaksanaan kegiatan Penyediaan Informasi Harga dan Stok Pangan dapat dijelaskan pada laporan ini, sementara untuk Neraca Bahan Makanan disusun dalam satu buku/dokumen lain secara terpisah.

IV. Metode Pelaksanaan Kegiatan

1. Ruang Lingkup Kegiatan

Ruang lingkup kegiatan ini meliputi pengumpulan data, kompilasi, pengolahan data dan analisis data dari Bulan Januari s/d Desember 2025.

2. Lokasi dan Waktu Pelaksanaan Kegiatan

Pemantauan stok dan harga pangan dilakukan di 7 (tujuh) pasar tradisional kecamatan dengan jadwal pasar sebagai berikut :

- a. Pasar Tradisional Kecamatan Nainggolan pada Hari Senin
- b. Pasar Tradisional Kecamatan Palipi pada Hari Selasa
- c. Pasar Tradisional Kecamatan Pangururan pada Hari Rabu
- d. Pasar Tradisional Desa Ambarita Kecamatan Simanindo pada Hari Kamis
- e. Pasar Tradisional Kecamatan Onanrunggu pada Hari Kamis
- f. Pasar Tradisional Kecamatan Sianjurnulamula pada Hari Jumat
- g. Pasar Tradisional Kecamatan Simanindo pada Hari Sabtu

3. Komoditas yang dipantau/di data

Adapun komoditi pangan yang di data sebanyak 21 (dua puluh satu) yaitu : beras premium, beras murah, jagung, kentang, kacang tanah, gula pasir, bawang merah, bawang putih, cabai merah, cabai rawit, daging ayam ras, daging sapi, daging babi, telur ayam ras, ikan mujahir, ikan mas, ikan laut (tongkol, kembung, bandeng), minyak goreng, tepung terigu, tomat, ubi kayu dan ubi jalar.

4. Prosedur Pengumpulan Data

Metode pengumpulan data dilakukan dengan wawancara/survei terhadap pedagang yaitu minimal 3 (tiga) pedagang yang ditetapkan sebagai sampel untuk setiap komoditi pangan. Pengumpulan data dilakukan setiap pasar tradisional beroperasi yaitu sekali dalam seminggu dan mengirimkan melalui aplikasi pesan **Whatsapp** ke group Petugas enumerator agar dapat diolah oleh petugas di kabupaten.

5. Pengolahan dan Analisis Data

Data yang telah dikumpulkan oleh petugas enumerator di lapangan akan diolah di Dinas Ketahanan Pangan dan Pertanian Kabupaten Samosir per minggu. Data yang dikompilasi per minggu dikirimkan ke Bagian Perkenomian dan SDA Setdakab. Samosir, Dinas Komunikasi dan Informatika Kabupaten Samosir dan pihak lainnya yang membutuhkan.

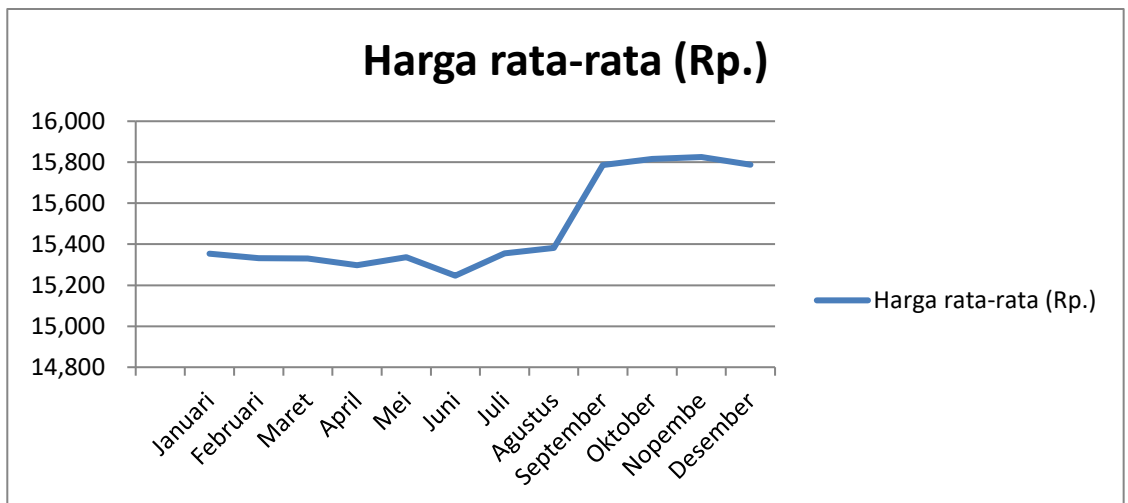
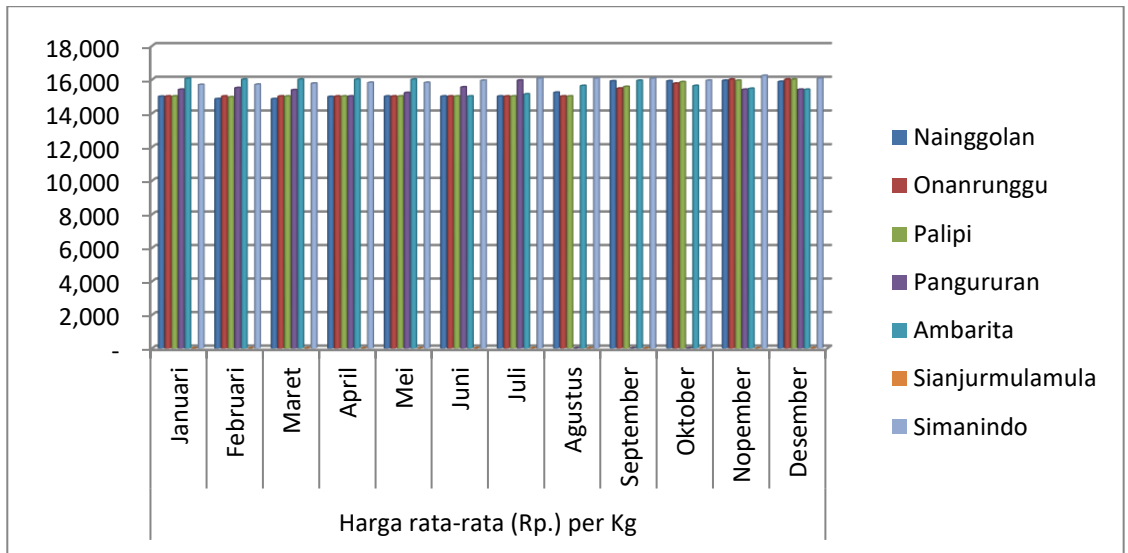
Untuk menunjukkan fluktuasi harga dalam satu periode diukur melalui **Koefisien Keragaman (CV)** yaitu simpangan baku dibagi dengan rata-rata yang digunakan. Semakin besar koefisien keragaman, maka data semakin fluktuatif. Koefisien Keragaman (CV) yang digunakan Kabupaten Samosir dengan mengacu kepada Koefisien Keragaman Dinas Ketahanan Pangan dan Peternakan Provinsi Sumatera Utara (CV Beras, Daging Sapi, Minyak Goreng, Tepung Terigu, Gula Pasir = 5 %; Jagung, Kedelai, Daging Ayam Ras, Telur Ayam Ras = 10 %; Bawang dan Cabai = 25 %). Berikut analisa harga pangan yang dijelaskan pada Point V. Hasil Pelaksanaan Kegiatan.

V. Hasil Pelaksanaan Kegiatan

1. Kondisi Harga Beras Premium

No.	Kecamatan	Harga rata-rata (Rp.) per Kg												Rata-rata	MIN	MAX	STDEV	CV
		Januari	Februari	Maret	April	Mei	Juni	Juli	Agustus	September	Oktober	Nopember	Desember					
1.	Nainggolan	14.987	14.844	14.844	14.973	15.000	15.000	15.000	15.225	15.900	15.907	15.933	15.867	15.290	14.844	15.933	461,75	3,02
2.	Onanrunggu	15.000	15.000	15.000	15.000	15.000	15.000	15.000	15.000	15.467	15.760	16.000	16.000	15.269	15.000	16.000	418,63	2,74
3.	Palipi	15.000	14.948	15.000	15.000	15.000	15.000	15.000	15.566	15.850	15.938	16.000	15.275	14.948	16.000	428,11	2,80	
4.	Pangururan	15.400	15.500	15.375	15.000	15.208	15.542	15.944	-	-	-	15.400	15.400	15.419	15.000	15.944	272,62	1,77
5.	Ambarita	16.050	16.000	16.000	16.000	16.000	15.000	15.125	15.625	15.938	15.625	15.456	15.400	15.685	15.000	16.050	371,42	2,37
6.	Sianjurnmulamula	-	-	-	-	-	-	-	-	-	-	-	-	0	0	0	-	-
7.	Simanindo	15.688	15.703	15.766	15.813	15.813	15.938	16.063	16.063	16.063	15.939	16.225	16.063	15.928	15.688	16.225	171,16	1,07
	Rata rata	15.354	15.333	15.331	15.298	15.337	15.247	15.355	15.383	15.786	15.816	15.825	15.788	15.478	18.096	16.025	353,95	2,29
	Pertumbuhan (%)	(0)	(0)	(0)	0	(1)	1	0	3	0	0	(0)						

- Harga rata-rata beras premium pada tingkat pedagang pengecer adalah Rp. 15.478, dengan harga rata-rata tertinggi Rp. 16.225 di Kecamatan Simanindo pada Bulan Nopember sedangkan harga rata-rata terendah Rp. 14.844 di Kecamatan Nainggolan pada Bulan Februari.
- Persentase kenaikan rata-rata harga tertinggi beras premium pada Bulan FSeptember sekitar 3 %.
- Tingkat fluktuasi harga rata-rata beras premium dari Bulan Januari s/d Desember 2025 yang digambarkan oleh besaran CV relatif stabil, dengan CV : 2,29 (standar CV untuk beras premium = ≤ 5).
- HET Beras sebesar Rp. 15.400 sesuai dengan Kep. Bapanas RI No 299 Tahun 2025 per tanggal 22 Agustus 2025
- Grafik harga rata-rata beras premium pada tingkat pedagang pengecer



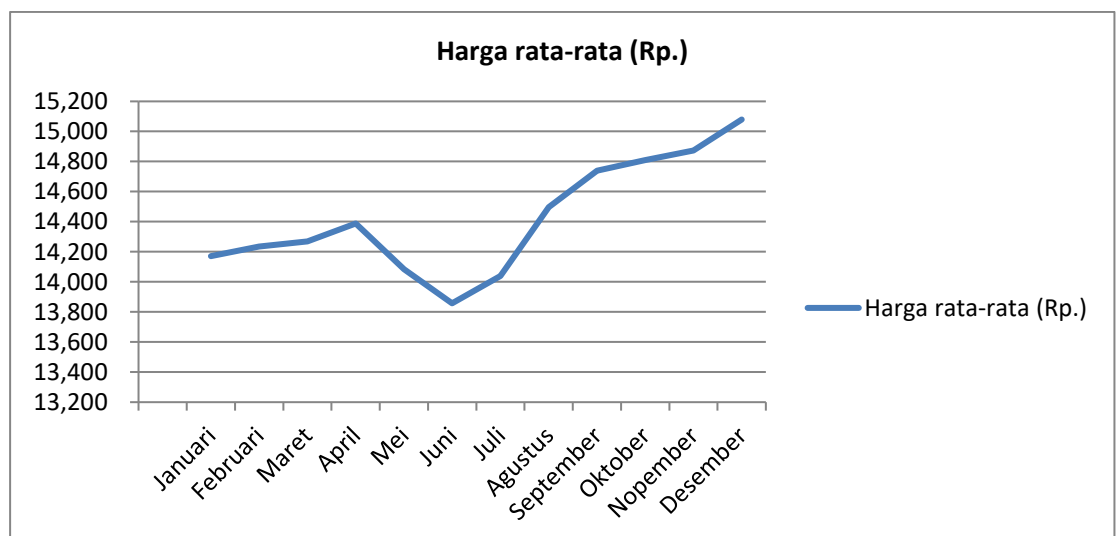
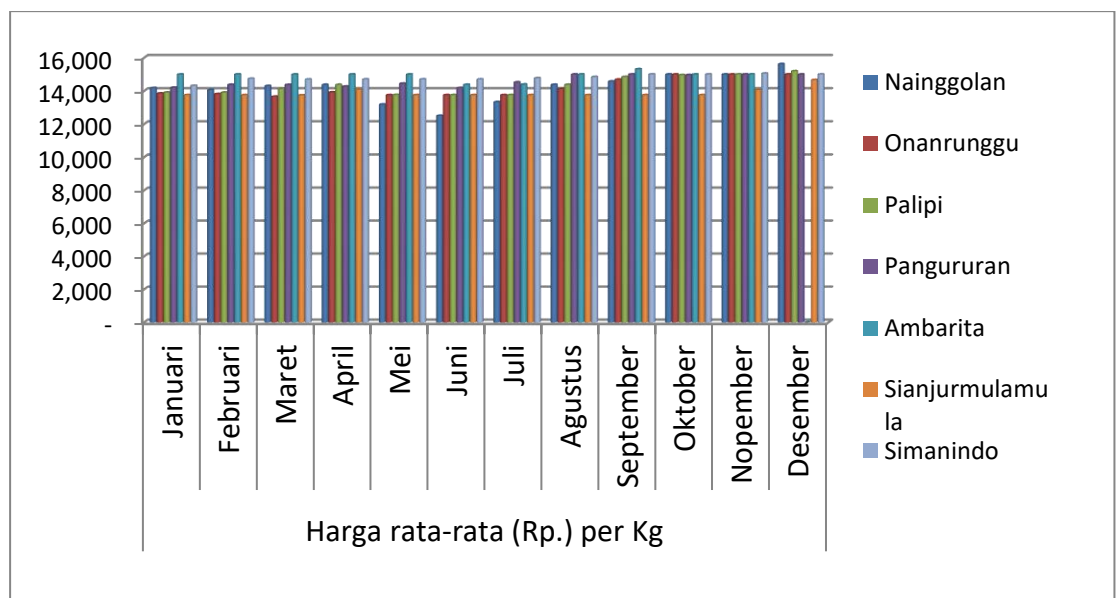
2. Kondisi Harga Beras Medium

No.	Kecamatan	Harga rata-rata (Rp.) per Kg												Rata-rata	MIN	MAX	STDEV	CV
		Januari	Februari	Maret	April	Mei	Juni	Juli	Agustus	September	Oktober	November	Desember					
1.	Nainggolan	14.175	14.063	14.300	14.375	13.183	12.500	13.333	14.375	14.573	15.000	15.000	15.622	14.208	12.500	15.622	864	6,08
2.	Onanrunggu	13.850	13.813	13.656	13.917	13.750	13.750	13.750	14.125	14.688	15.000	15.000	15.000	14.191	13.656	15.000	557	3,93
3.	Palipi	13.906	13.906	14.125	14.375	13.760	13.750	13.750	14.375	14.848	14.958	15.000	15.192	14.329	13.750	15.192	544	3,80
4.	Pangururan	14.199	14.375	14.369	14.267	14.442	14.175	14.520	15.000	15.000	14.958	15.000	15.000	14.609	14.175	15.000	351	2,40
5.	Ambarita	15.000	15.000	15.000	15.000	15.000	14.375	14.390	15.000	15.313	15.000	15.000	-	14.916	14.375	15.313	280	1,88
6.	Sianjurmulamula	13.750	13.750	13.738	14.083	13.750	13.750	13.750	13.750	13.750	13.750	14.063	14.663	13.879	13.738	14.663	277	1,99
7.	Simanindo	14.313	14.740	14.694	14.700	14.700	14.700	14.775	14.844	15.000	15.000	15.052	15.000	14.793	14.313	15.052	206	1,39
	Rata rata	14.170	14.235	14.269	14.388	14.084	13.857	14.038	14.496	14.739	14.810	14.874	15.079	14.420	13.857	15.079	381	2,64
	Pertumbuhan		0	0	1	(2)	(2)	1	3	2	0	0	1					

- Harga rata-rata beras medium pada tingkat pedagang pengecer adalah Rp. 14.420, dengan harga rata-rata tertinggi Rp. 15.622 di Kecamatan

Nainggolan pada Bulan Desember, sedangkan harga rata-rata terendah Rp. 12.500 di Kecamatan Nainggolan pada Bulan Juni.

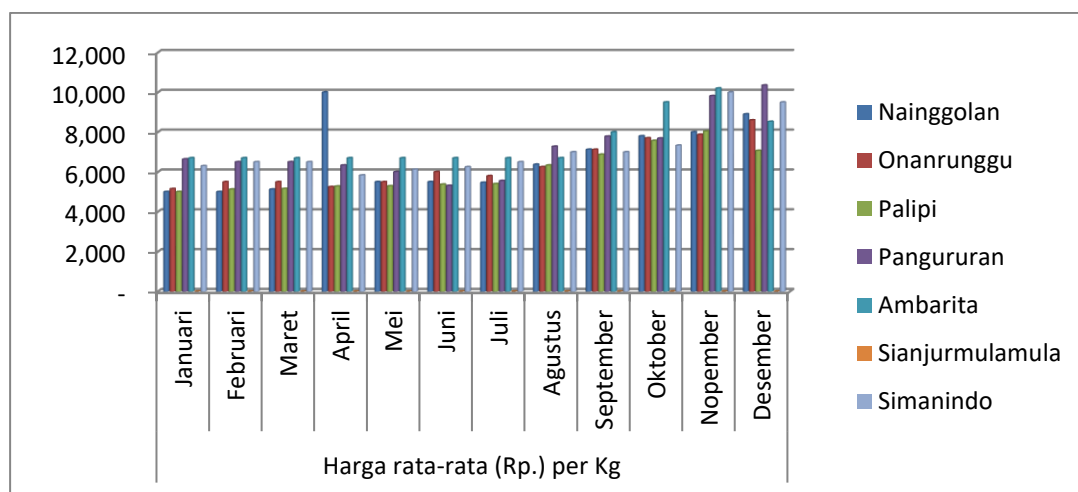
- Persentase kenaikan rata-rata harga tertinggi beras premium pada Bulan Agustus sekitar 3 %.
- Koefisien Variasi harga rata-rata beras medium dari Bulan Januari s/d Desember 2025 adalah stabil, dengan CV : 2,64 (standar CV untuk beras medium = ≤ 5).
- HET Beras sebesar Rp. 14.000 sesuai dengan Kep. Bapanas RI No 299 Tahun 2025 per tanggal 22 Agustus 2025
- Grafik harga rata-rata beras medium pada tingkat pedagang pengecer

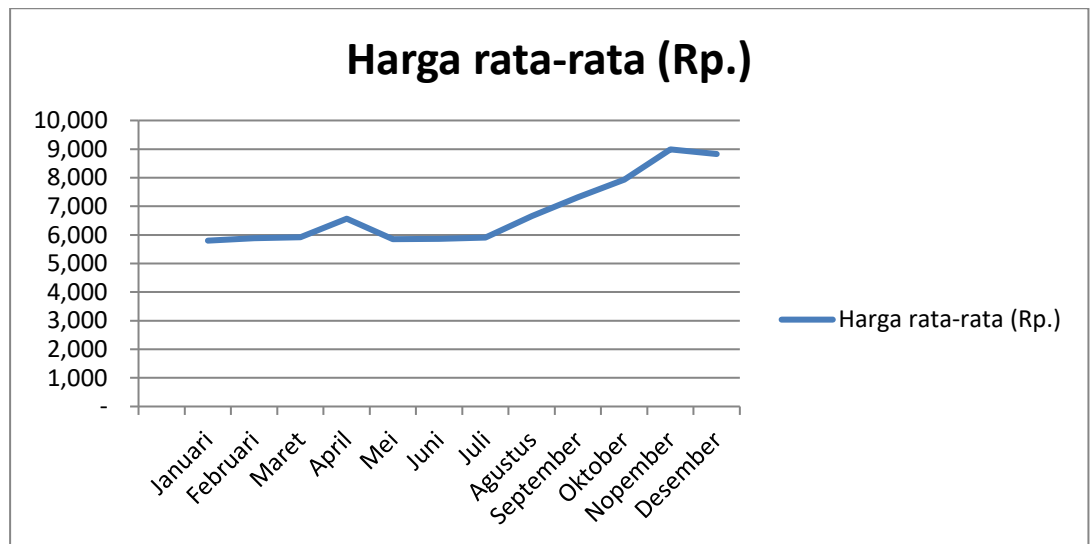


3. Kondisi Harga Jagung Pipil Kering

No.	Kecamatan	Harga rata-rata (Rp.) per Kg												Rata-rata	MIN	MAX	STDEV	CV
		Januari	Februari	Maret	April	Mei	Juni	Juli	Agustus	September	Oktober	November	Desember					
1.	Nainggolan	5.000	5.000	5.125	10.000	5.500	5.500	5.467	6.375	7.125	7.800	8.000	8.900	6.649	5.000	10.000	1.693,49	25,47
2.	Onanrunggu	5.150	5.500	5.500	5.250	5.500	6.000	5.800	6.250	7.125	7.700	7.875	8.600	6.354	5.150	8.600	1.170,22	18,42
3.	Palipi	5.000	5.125	5.158	5.278	5.292	5.375	5.400	6.333	6.875	7.567	8.042	7.067	6.043	5.000	8.042	1.081,40	17,90
4.	Pangururan	6.640	6.500	6.500	6.333	6.000	5.311	5.553	7.275	7.783	7.687	9.817	10.350	7.146	5.311	10.350	1.569,05	21,96
5.	Ambarita	6.700	6.700	6.700	6.700	6.700	6.700	6.700	6.700	8.000	9.500	10.200	8.525	7.485	6.700	10.200	1.268,79	16,95
6.	Sianjurmulamuk	-	-	-	-	-	-	-	-	-	-	-	-	0	0	0	-	-
7.	Simanindo	6.300	6.500	6.500	5.833	6.125	6.250	6.500	7.000	7.000	7.333	10.000	9.500	7.070	5.833	10.000	1.322,23	18,70
	Rata rata	5.798	5.888	5.914	6.566	5.853	5.856	5.903	6.656	7.318	7.931	8.989	8.824	6.791	5.499	9.532	1.350,86	19,89
	Pertumbuhan		2	0	11	(11)	0	1	13	10	8	13	(2)					

- Harga rata-rata jagung pipil kering pada tingkat pedagang pengecer adalah Rp. 6.791, dengan harga rata-rata tertinggi Rp. 10.350 di Kecamatan Pangururan pada Bulan Desember, sedangkan harga rata-rata terendah Rp. 5.000 di Kecamatan Nainggolan dan Palipi pada Bulan Januari.
- Persentase kenaikan rata-rata harga jagung pipil kering tertinggi pada Bulan November sekitar 13 %.
- Harga rata-rata jagung pipil kering dari Bulan Januari s/d Desember 2025 tidak stabil, dengan CV : 19,89 (standart CV untuk jagung pipil kering = ≤ 10).
- HET Jagung Pipil Kering sebesar Rp. 5.800 (HAP Konsumen PBAPANAS No 6 Th 2024 tentang Harga Acuan Pembelian di Tingkat Produsen dan Harga Acuan Penjualan di Tingkat Konsumen untuk komoditas Jagung, Telur Ayam Ras dan Daging Ayam Ras).
- Grafik harga rata-rata jagung pipil kering pada tingkat pedagang pengecer





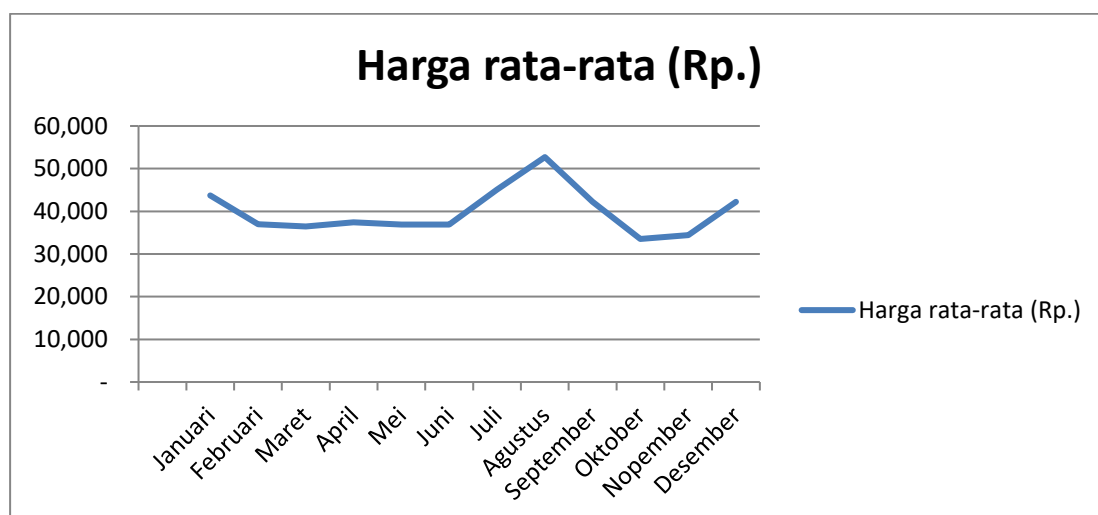
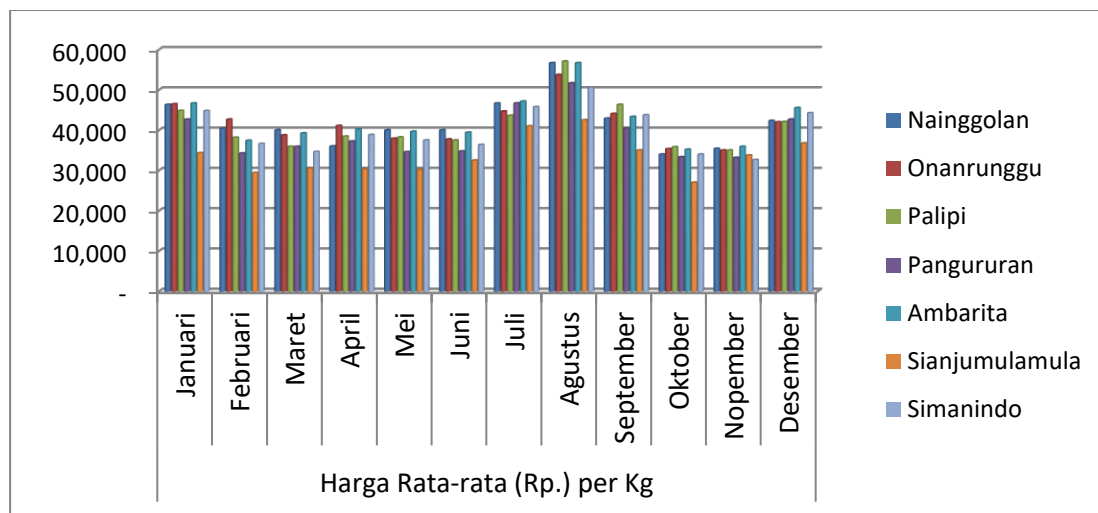
4. Kondisi Harga Bawang Merah

No.	Kecamatan	Harga Rata-rata (Rp.) per Kg												Rata-rata	MIN	MAX	STDEV	CV
		Januari	Februari	Maret	April	Mei	Juni	Juli	Agustus	September	Oktober	November	Desember					
1.	Nainggolan	46.333	40.417	40.000	36.000	40.000	40.000	46.667	56.667	42.917	34.000	35.417	42.333	41.729	34.000	56.667	6.131,77	14,69
2.	Onanrunggu	46.467	42.667	38.750	41.111	37.917	37.750	44.667	53.750	44.083	35.333	35.000	42.000	41.625	35.000	53.750	5.289,36	12,71
3.	Palipi	44.833	38.167	35.917	38.444	38.250	37.500	43.600	57.083	46.333	35.800	35.000	42.067	41.083	35.000	57.083	6.273,17	15,27
4.	Pangururan	42.667	34.250	35.917	37.222	34.583	34.750	46.667	51.667	40.417	33.333	33.167	42.667	38.942	33.167	51.667	5.931,55	15,23
5.	Ambarita	46.667	37.417	39.250	40.222	39.667	39.417	47.133	56.667	43.333	35.200	35.917	45.533	42.202	35.200	56.667	6.061,11	14,36
6.	Sianjumulama	34.333	29.417	30.500	30.333	30.167	32.500	41.000	42.500	35.000	27.000	33.750	36.750	33.604	27.000	42.500	4.678,30	13,92
7.	Simanindo	44.800	36.625	34.625	38.833	37.500	36.375	45.750	50.625	43.750	34.000	32.625	44.250	39.980	32.625	50.625	5.661,17	14,16
	Rata rata	43.729	36.994	36.423	37.452	36.869	36.899	45.069	52.708	42.262	33.524	34.411	42.229	39.881	33.142	52.708	5.718,06	14,34
	Pertumbuhan (%)		(15)	(2)	3	(2)	0	22	17	(20)	(21)	3	23					

- Harga rata-rata bawang merah pada tingkat pedagang pengecer adalah Rp. 39.881, dengan harga rata-rata tertinggi Rp. 57.083 di Kecamatan Palipi pada Bulan Agustus, sedangkan harga rata-rata terendah Rp. 27.000 di Kecamatan Sianjumulama pada Bulan Oktober.
- Persentase kenaikan rata-rata harga bawang merah tertinggi pada Bulan Desember sebesar 23 %.
- Harga rata-rata bawang merah dari Bulan Januari s/d Desember 2025 stabil, dengan CV : 14,34 (standart CV untuk bawang merah = ≤ 25).
- HET Bawang Merah : Rp. 36.500 - 41.500 sesuai dengan HAP Konsumen PBAPANAS No 12 Th 2024 tentang Harga Acuan Pembelian di Tingkat Produsen dan Harga Acuan Penjualan di Tingkat Konsumen untuk

Komoditas Kedelai, Bawang Merah, Bawang Putih, Cabe Rawit Merah, Cabe Merah Keriting, Daging Sapi/Kerbau dan Gula Konsumsi.

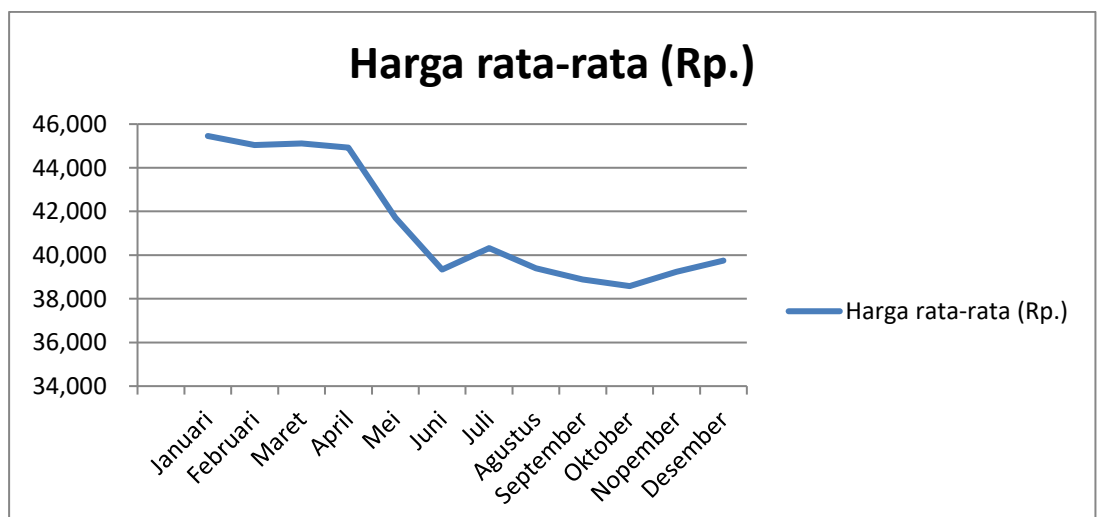
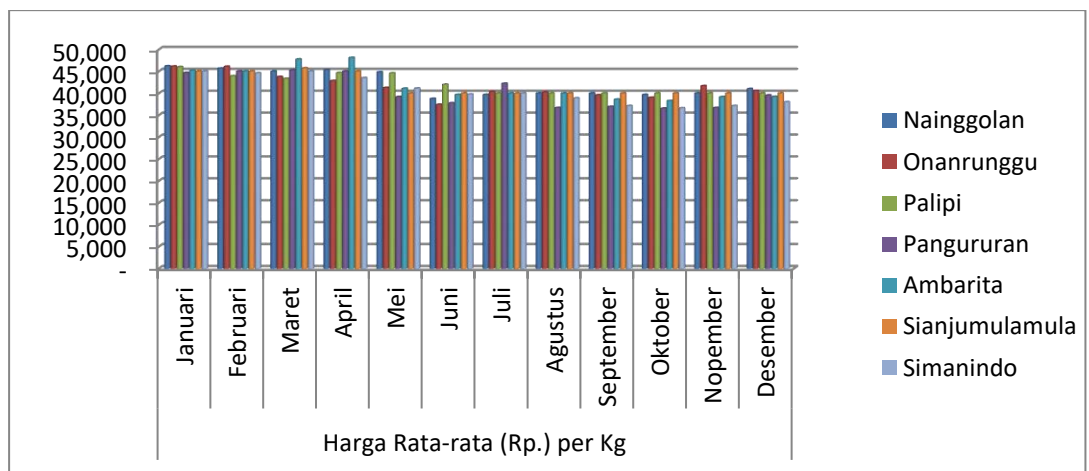
- Grafik harga rata-rata bawang merah pada tingkat pedagang pengecer



5. Kondisi Harga Bawang Putih

No.	Kecamatan	Harga Rata-rata (Rp.) per Kg												Rata-rata	MIN	MAX	STDEV	CV
		Januari	Februari	Maret	April	Mei	Juni	Juli	Agustus	September	Oktober	November	Desember					
1.	Nainggolan	46.200	45.667	45.000	45.333	44.833	38.750	39.667	40.000	40.000	39.667	40.000	41.000	42.176	38.750	46.200	2.912,38	6,91
2.	Onanrunggu	46.133	46.083	43.750	42.833	41.250	37.417	40.333	40.250	39.583	39.000	41.667	40.533	41.569	37.417	46.133	2.693,47	6,48
3.	Palipi	46.000	43.917	43.333	44.667	44.583	42.000	40.000	40.000	40.000	40.000	40.000	40.000	42.042	40.000	46.000	2.320,17	5,52
4.	Pangururan	44.667	45.000	45.250	45.000	39.167	37.750	42.200	36.667	36.917	36.533	36.667	39.533	40.446	36.533	45.250	3.711,37	9,18
5.	Ambarita	45.200	45.000	47.750	48.111	41.083	39.667	40.000	40.000	38.583	38.267	39.167	39.200	41.836	38.267	48.111	3.631,78	8,68
6.	Sianjumulamula	45.000	45.000	45.750	45.000	40.000	40.000	40.000	40.000	40.000	40.000	40.000	40.000	41.729	40.000	45.750	2.561,65	6,14
7.	Simanindo	45.000	44.625	45.000	43.500	41.125	39.750	40.000	38.875	37.125	36.600	37.125	38.000	40.560	36.600	45.000	3.227,11	7,96
	Rata rata	45.457	45.042	45.119	44.921	41.720	39.333	40.314	39.399	38.887	38.581	39.232	39.752	41.480	38.224	46.063	3.008,28	7,25
	Pertumbuhan (%)		(1)	0	(0)	(7)	(6)	2	(2)	(1)	(1)	2	1					

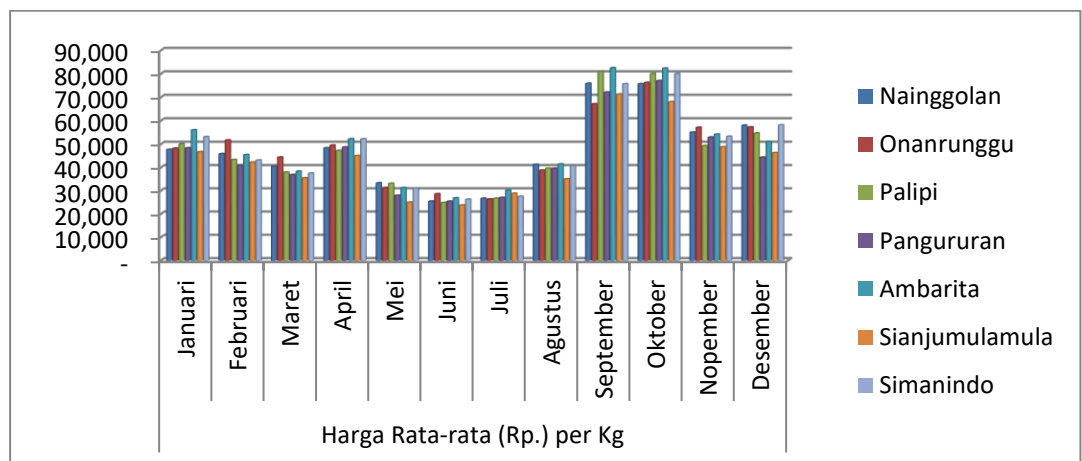
- Harga rata-rata bawang putih pada tingkat pedagang pengecer adalah Rp. 41.480, dengan harga rata-rata tertinggi Rp. 48.111 di Ambarita Kecamatan Simanindo pada Bulan April, sedangkan harga rata-rata terendah Rp. 36.533 di Kecamatan Pangururan pada Bulan Oktober.
- Persentase kenaikan rata-rata harga bawang putih tertinggi pada Bulan Nopember sebesar 2 %.
- Kondisi harga bawang putih di Kabupaten Samosir pada Bulan Januari s/d Desember 2025 relatif stabil, dengan CV : 7,25 (standart CV untuk bawang putih = ≤ 25).
- HET Bawang Putih : Rp. 38.000 - 40.000 sesuai dengan HAP Konsumen PBAPANAS No 12 Th 2024 tentang Harga Acuan Pembelian di Tingkat Produsen dan Harga Acuan Penjualan di Tingkat Konsumen untuk Komoditas Kedelai, Bawang Merah, Bawang Putih, Cabe Rawit Merah, Cabe Merah Keriting, Daging Sapi/Kerbau dan Gula Konsumsi.
- Grafik harga rata-rata bawang putih pada tingkat pedagang pengecer

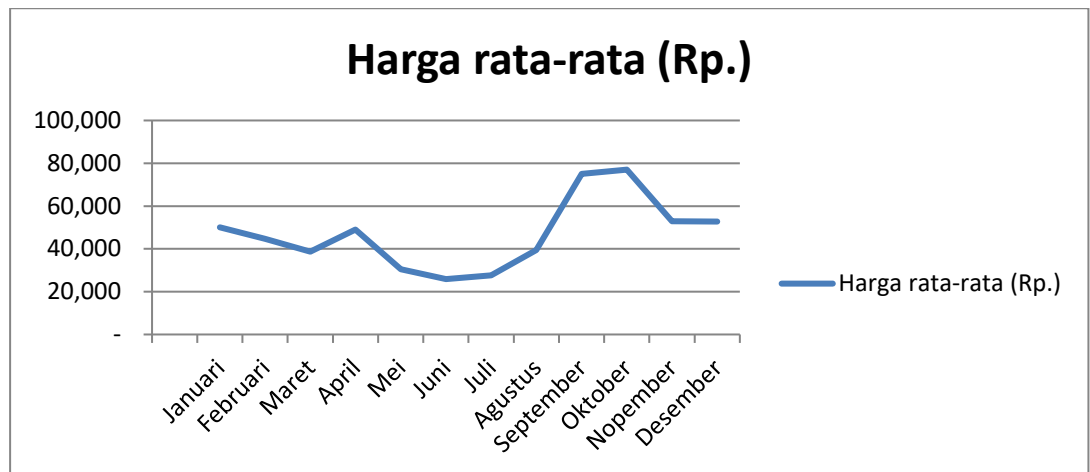


6. Kondisi Harga Cabai Merah

No.	Kecamatan	Harga Rata-rata (Rp.) per Kg												Rata-rata	MIN	MAX	STDEV	CV
		Januari	Februari	Maret	April	Mei	Juni	Juli	Agustus	September	Oktober	November	Desember					
1.	Nainggolan	47.667	45.833	40.417	48.333	33.333	25.417	26.667	41.250	75.833	75.667	55.000	58.000	47.785	25.417	75.833	16.450,47	34,43
2.	Onanrunggu	48.167	51.667	44.375	49.444	31.250	28.583	26.333	38.750	67.083	76.200	57.083	57.200	48.011	26.333	76.200	15.278,73	31,82
3.	Palipi	50.000	43.333	37.917	47.222	33.083	24.833	26.667	39.583	80.833	80.000	49.250	54.667	47.282	24.833	80.833	17.977,42	38,02
4.	Pangururan	48.333	40.833	36.833	48.667	27.917	25.417	27.000	39.583	72.083	77.000	52.917	44.333	45.076	25.417	77.000	16.398,04	36,38
5.	Ambarita	56.000	45.417	38.333	52.222	31.250	26.833	30.200	41.417	82.500	82.333	54.167	51.000	49.306	26.833	82.500	18.256,51	37,03
6.	Sianjumulumu	46.667	42.250	35.417	45.000	25.000	23.750	28.800	35.000	71.250	68.000	48.750	46.250	43.011	23.750	71.250	15.082,81	35,07
7.	Simanindo	53.100	43.125	37.500	52.167	31.000	26.250	27.500	40.625	75.625	80.000	53.250	58.125	48.189	26.250	80.000	17.401,36	36,11
	Rata rata	49.990	44.637	38.685	49.008	30.405	25.869	27.595	39.458	75.030	77.029	52.917	52.796	46.952	25.548	77.660	16.692,19	35,55
	Pertumbuhan (%)		(11)	(13)	27	(38)	(15)	7	43	90	3	(31)	(0)					

- Harga rata-rata cabai merah pada tingkat pedagang pengecer adalah Rp. 46.952, dengan harga rata-rata tertinggi Rp. 82.500 di Ambarita Kecamatan Simanindo pada Bulan September, sedangkan harga rata-rata terendah Rp. 24.833 di Kecamatan Palipi pada Bulan Juni.
- Persentase kenaikan rata-rata harga cabai merah tertinggi pada Bulan September sebesar 90 %.
- Harga rata-rata cabai merah dari Bulan Januari s/d Desember 2025 tergolong tidak stabil, dengan CV : 35,55 (standart CV untuk cabai merah = ≤ 25).
- HET Cabai Merah: Rp. 37.000 - 55.000 sesuai dengan HAP Konsumen PBAPANAS No 12 Th 2024 tentang Harga Acuan Pembelian di Tingkat Produsen dan Harga Acuan Penjualan di Tingkat Konsumen untuk Komoditas Kedelai, Bawang Merah, Bawang Putih, Cabe Rawit Merah, Cabe Merah Keriting, Daging Sapi/Kerbau dan Gula Konsumsi.
- Grafik harga rata-rata cabai merah pada tingkat pedagang pengecer

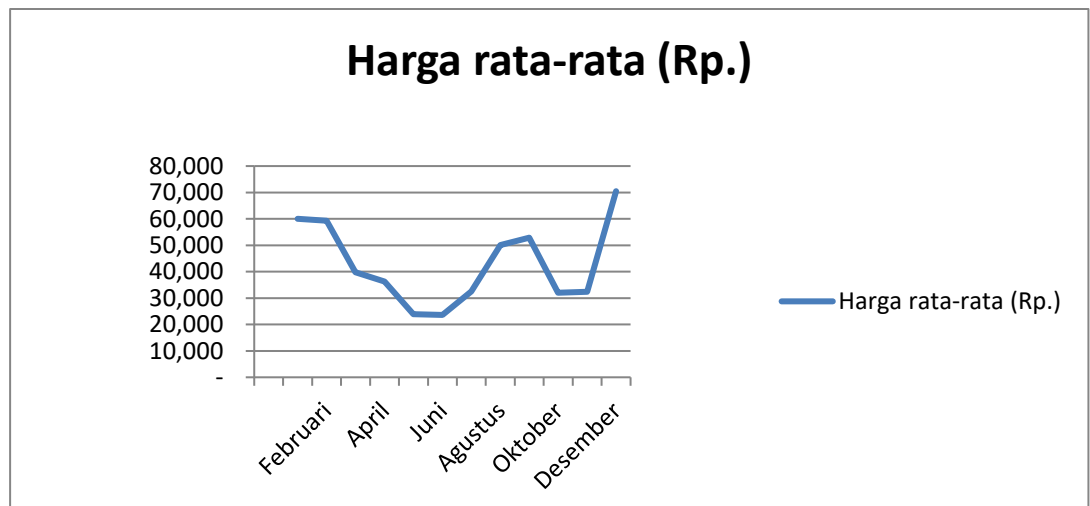
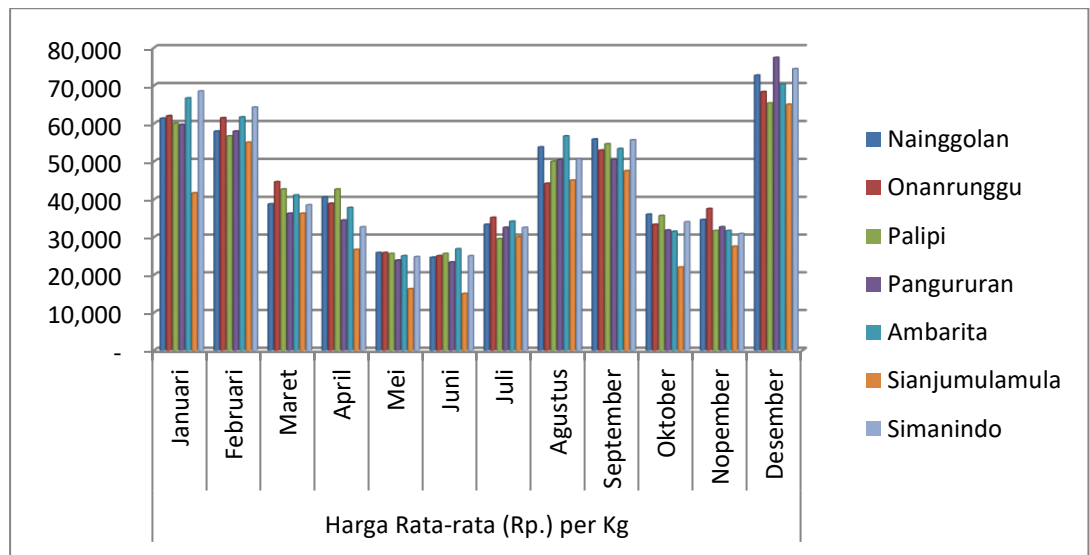




7. Kondisi Harga Cabai Rawit

No.	Kecamatan	Harga Rata-rata (Rp.) per Kg												Rata-rata	MIN	MAX	STDEV	CV
		Januari	Februari	Maret	April	Mei	Juni	Juli	Agustus	September	Oktober	November	Desember					
1.	Nainggolan	61.333	57.917	38.750	40.556	25.833	24.583	33.333	53.750	55.833	36.000	34.583	72.667	44.595	24.583	72.667	15.254,36	34,21
2.	Onanrunggu	62.000	61.458	44.583	38.889	25.833	25.000	35.167	44.167	52.917	33.333	37.500	68.333	44.098	25.000	68.333	14.307,88	32,45
3.	Palipi	60.000	56.667	42.667	42.667	25.583	25.583	29.533	50.000	54.583	35.667	31.667	65.333	43.329	25.583	65.333	13.905,22	32,09
4.	Pangururan	59.667	57.917	36.250	34.444	23.833	23.333	32.533	50.417	50.417	31.800	32.667	77.333	42.551	23.333	77.333	16.518,10	38,82
5.	Ambarita	66.667	61.667	41.083	37.778	25.000	26.833	34.133	56.667	53.333	31.467	31.667	70.333	44.719	25.000	70.333	16.153,10	36,12
6.	Sianjumulamula	41.667	55.000	36.250	26.667	16.250	15.000	30.000	45.000	47.500	22.000	27.500	65.000	35.653	15.000	65.000	15.575,04	43,69
7.	Simanindo	68.500	64.250	38.500	32.667	24.750	25.000	32.500	50.625	55.625	34.000	30.875	74.375	44.306	24.750	74.375	17.595,55	39,71
	Rata rata	59.976	59.268	39.726	36.238	23.869	23.619	32.457	50.089	52.887	32.038	32.351	70.482	42.750	23.321	70.482	15.615,61	36,53
	Pertumbuhan (%)		(1)	(33)	(9)	(34)	(1)	37	54	6	(39)	1	118					

- Harga rata-rata cabai rawit pada tingkat pedagang pengecer adalah Rp. 42.750, dengan harga rata-rata tertinggi Rp. 77.333 di Kecamatan Pangururan pada Bulan Desember, sedangkan harga rata-rata terendah Rp. 15.000 di Kecamatan Sianjumulamula pada Bulan Juni.
- Persentase kenaikan rata-rata harga cabai rawit tertinggi pada Bulan Desember sebesar 118 %.
- Harga rata-rata cabai rawit dari Bulan Januari s/d Desember 2025 stabil, dengan CV : 36,53 (standart CV untuk cabai rawit = ≤ 25).
- HET Cabai Rawit Merah : Rp. 40.000 - 57.000 sesuai dengan HAP Konsumen PBAPANAS No 12 Th 2024 tentang Harga Acuan Pembelian di Tingkat Produsen dan Harga Acuan Penjualan di Tingkat Konsumen untuk Komoditas Kedelai, Bawang Merah, Bawang Putih, Cabe Rawit Merah, Cabe Merah Keriting, Daging Sapi/Kerbau dan Gula Konsumsi.
- Grafik harga rata-rata cabai rawit pada tingkat pedagang pengecer



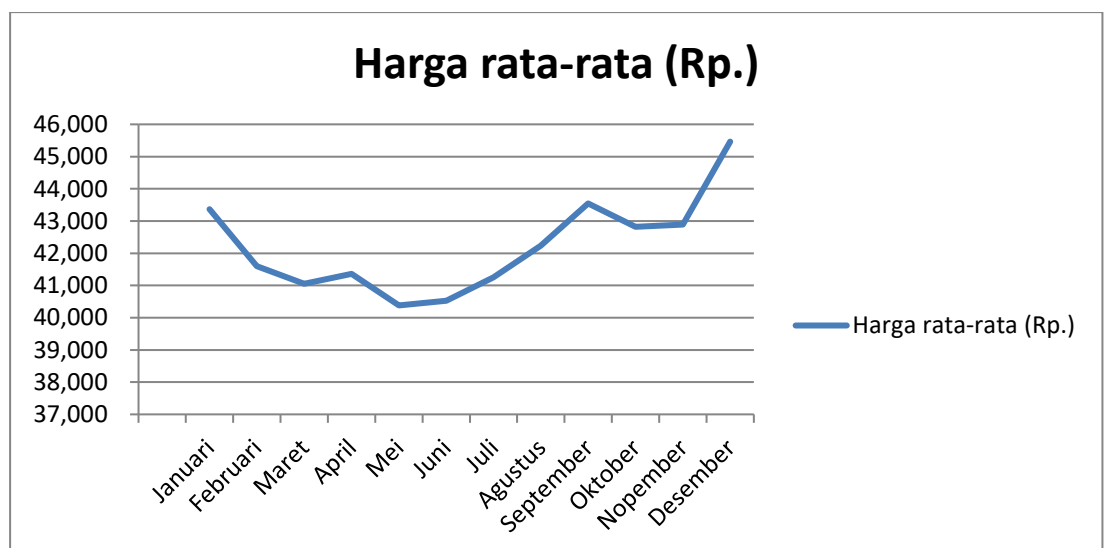
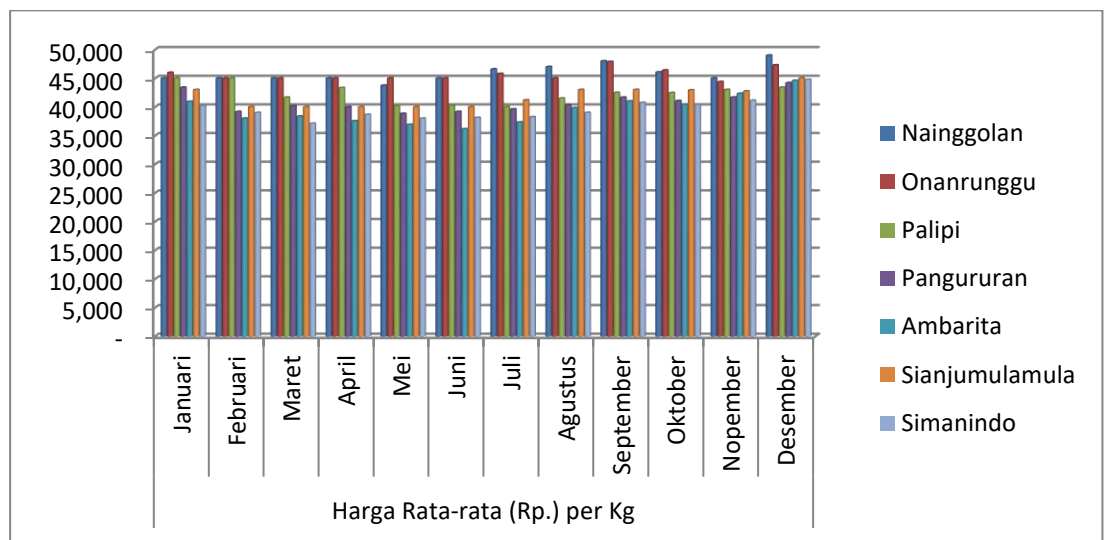
8. Kondisi Harga Daging Ayam Ras

No.	Kecamatan	Harga Rata-rata (Rp.) per Kg												Rata-rata	MIN	MAX	STDEV	CV
		Januari	Februari	Maret	April	Mei	Juni	Juli	Agustus	September	Oktober	Nopember	Desember					
1.	Nainggolan	45.000	45.000	45.000	45.000	43.750	45.000	46.600	47.000	48.000	46.067	45.000	49.000	45.868	43.750	49.000	1.514,12	3,30
2.	Onanrunggu	46.000	45.000	45.000	45.000	45.000	45.000	45.800	45.000	47.875	46.400	44.375	47.300	45.646	44.375	47.875	1.067,75	2,34
3.	Palipi	45.000	45.000	41.667	43.333	40.167	40.250	40.000	41.500	42.500	42.467	43.000	43.400	42.357	40.000	45.000	1.717,86	4,06
4.	Pangururan	43.400	39.167	40.167	40.000	38.833	39.167	39.600	40.333	41.667	41.067	41.667	44.200	40.772	38.833	44.200	1.699,90	4,17
5.	Ambarita	40.933	38.000	38.375	37.556	36.917	36.167	37.333	39.833	41.000	40.400	42.333	44.600	39.454	36.167	44.600	2.504,79	6,35
6.	Sianjumulamula	43.000	40.000	40.000	40.000	40.000	40.000	41.200	43.000	43.000	42.933	42.750	45.000	41.740	40.000	45.000	1.738,97	4,17
7.	Simanindo	40.200	39.000	37.125	38.667	38.000	38.125	38.250	39.000	40.750	40.400	41.125	44.750	39.616	37.125	44.750	2.032,52	5,13
	Rata rata	43.362	41.595	41.048	41.365	40.381	40.530	41.255	42.238	43.542	42.819	42.893	45.464	42.208	40.036	45.775	1.753,70	4,15
			(4)	(1)	1	(2)	0	2	2	3	(2)	0	6					

- Harga rata-rata daging ayam ras pada tingkat pedagang pengecer adalah Rp. 42.208, dengan harga rata-rata tertinggi Rp. 49.000 di Kecamatan

Nainggolan pada Bulan Desember, sedangkan harga rata-rata terendah Rp. 36.167 di Ambarita Kecamatan Simanindo pada Bulan Juni.

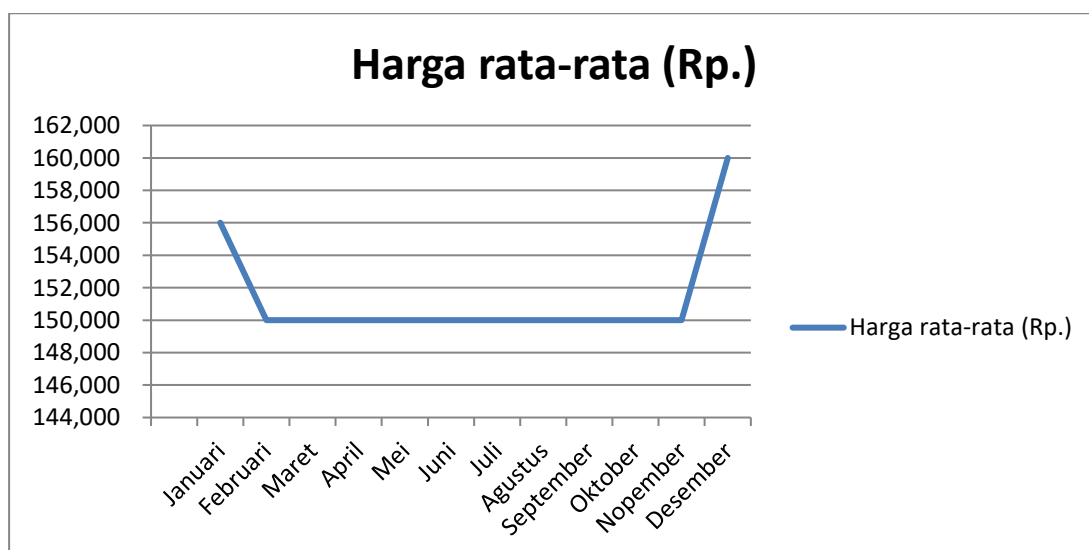
- Persentase kenaikan rata-rata harga cabai rawit tertinggi pada Bulan Desember sebesar 6 %.
- Kondisi harga daging ayam ras di Kabupaten Samosir pada Bulan Januari s/d Desember 2025 tergolong stabil, dengan CV : 4,15 (standart CV untuk daging ayam ras = ≤ 10).
- HET Daging Ayam Ras sebesar Rp. 40.000 sesuai HAP Konsumen PBAPANAS No 6 Th 2024 tentang Harga Acuan Pembelian di Tingkat Produsen dan Harga Acuan Penjualan di Tingkat Konsumen untuk komoditas Jagung, Telur Ayam Ras dan Daging Ayam Ras.
- Grafik harga rata-rata daging ayam ras pada tingkat pedagang pengecer



9. Kondisi Harga Daging Sapi

No.	Kecamatan	Harga Rata-rata (Rp.) per Kg												Rata-rata	MIN	MAX	STDEV	CV
		Januari	Februari	Maret	April	Mei	Juni	Juli	Agustus	September	Oktober	Nopember	Desember					
1.	Nainggolan	0	0	0	0									0	0	0	0,00	0
2.	Onanrunggu	0	0	0	0									0	0	0	0,00	0
3.	Palipi	0	0	0	0									0	0	0	0,00	0
4.	Pangururan	156.000	150.000	150.000	150.000	150.000	150.000	150.000	150.000	150.000	150.000	160.000	151.333	150.000	160.000	3.228,66	2,133475	
5.	Ambarita	-	-	-	-									0	0	0	0,00	0
6.	Sianjumulama	-	-	-	-									0	0	0	0,00	0
7.	Simanindo	-	-	-	-									0	0	0	0,00	0
	Rata rata	156.000	150.000	150.000	150.000	150.000	150.000	150.000	150.000	150.000	150.000	160.000	151.333					2,13

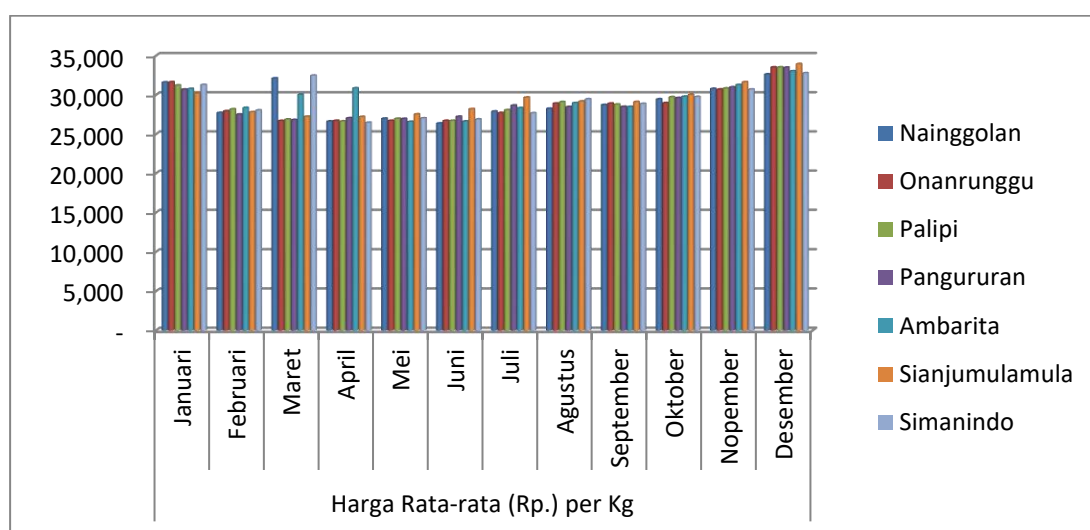
- Harga rata-rata daging sapi pada tingkat pedagang pengecer adalah Rp. 151.333.
- Untuk komoditi pangan daging sapi hanya ada di Pasar Tradisional Kecamatan Pangururan.
- Harga rata-rata daging sapi dari Bulan Januari s/d Desember 2025 tergolong stabil, tidak ada mengalami kenaikan dan penurunan harga.
- HET Daging Sapi: Rp. 130.000 - 140.000 sesuai dengan HAP Konsumen PBAPANAS No 12 Th 2024 tentang Harga Acuan Pembelian di Tingkat Produsen dan Harga Acuan Penjualan di Tingkat Konsumen untuk Komoditas Kedelai, Bawang Merah, Bawang Putih, Cabe Rawit Merah, Cabe Merah Keriting, Daging Sapi/Kerbau dan Gula Konsumsi
- Grafik harga rata-rata daging sapi pada tingkat pedagang pengecer

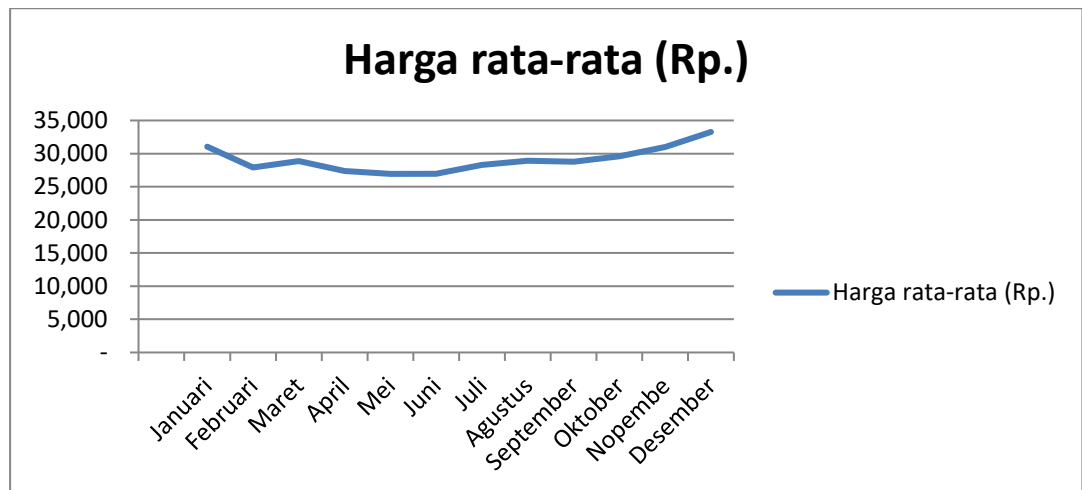


10. Kondisi Harga Telur Ayam Ras

No.	Kecamatan	Harga Rata-rata (Rp.) per Kg												Rata-rata	MIN	MAX	STDEV	CV
		Januari	Februari	Maret	April	Mei	Juni	Juli	Agustus	September	Oktober	November	Desember					
1.	Nainggolan	31.599	27.708	32.117	26.622	26.975	26.367	27.890	28.242	28.730	29.453	30.784	32.629	29.093	26.367	32.629	2.198,35	7,56
2.	Onanrunggu	31.636	27.933	26.692	26.700	26.700	26.700	27.700	28.900	28.900	28.960	30.695	33.518	28.753	26.692	33.518	2.206,37	7,67
3.	Palipi	31.213	28.167	26.875	26.633	26.967	26.700	28.063	29.092	28.775	29.718	30.829	33.517	28.879	26.633	33.517	2.135,39	7,39
4.	Pangururan	30.686	27.504	26.808	27.033	26.950	27.225	28.650	28.467	28.488	29.613	30.975	33.490	28.824	26.808	33.490	2.041,38	7,08
5.	Ambarita	30.780	28.350	30.013	30.850	26.571	26.625	28.327	28.963	28.475	29.780	31.275	33.020	29.419	26.571	33.020	1.910,46	6,49
6.	Sianjumulamula	30.180	27.800	27.225	27.200	27.525	28.195	29.670	29.175	29.108	30.004	31.638	33.942	29.305	27.200	33.942	1.995,57	6,81
7.	Simanindo	31.289	28.029	32.467	26.456	27.017	26.883	27.663	29.454	28.867	29.750	30.690	32.774	29.278	26.456	32.774	2.170,76	7,41
	Rata rata	31.055	27.927	28.885	27.356	26.958	26.956	28.280	28.899	28.763	29.611	30.984	33.270	29.079	26.675	33.270	2.094,04	7,20
	Pertumbuhan (%)		(10)	3	(5)	(1)	(0)	5	2	(0)	3	5	7					

- Harga rata-rata telur ayam ras pada tingkat pedagang pengecer adalah Rp. 29.079, dengan harga rata-rata tertinggi Rp. 33.942 di Kecamatan Sianjumulamula pada Bulan Desember, sedangkan rata-rata harga terendah Rp. 26.465 di Kecamatan Simanindo pada Bulan April.
- Persentase kenaikan harga rata-rata telur ayam ras tertinggi pada Bulan Maret dan Desember sebesar 7 %.
- Harga rata-rata telur ayam ras dari Bulan Januari s/d Desember 2025 stabil, dengan CV : 7,20 (standart CV untuk telur ayam ras ≤ 5).
- Grafik harga rata-rata telur ayam ras pada tingkat pedagang pengecer



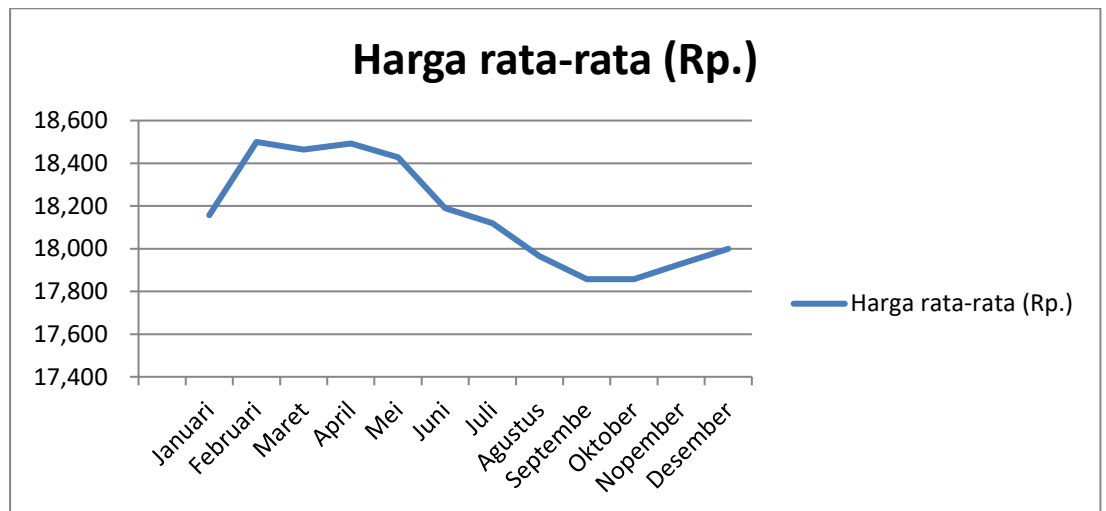
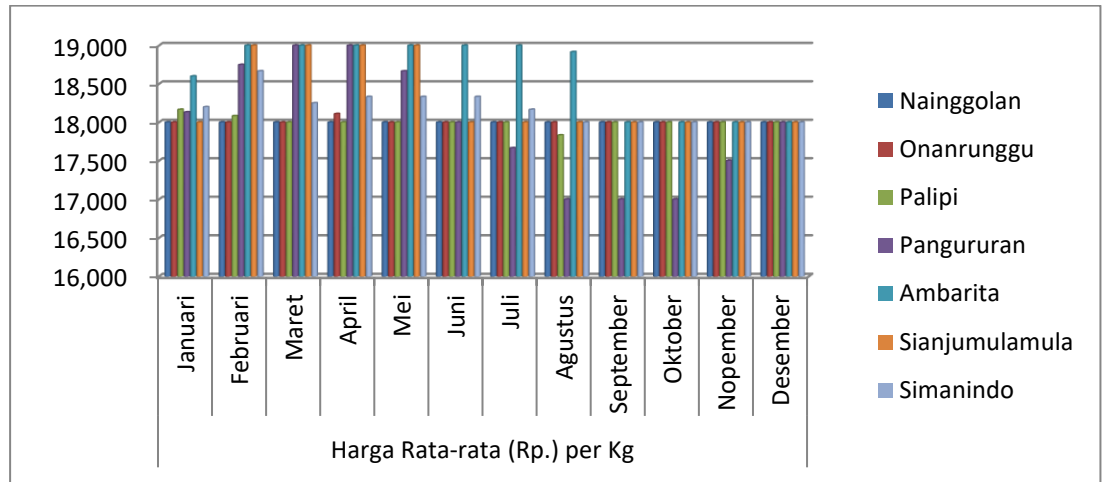


11. Kondisi Harga Gula Pasir

No.	Kecamatan	Harga Rata-rata (Rp.) per Kg												Rata-rata	MIN	MAX	STDEV	CV	
		Januari	Februari	Maret	April	Mei	Juni	Juli	Agustus	September	Oktober	November	Desember						
1.	Nainggolan	18.000	18.000	18.000	18.000	18.000	18.000	18.000	18.000	18.000	18.000	18.000	18.000	18.000	18.000	18.000	18.000	-	-
2.	Onanrunggu	18.000	18.000	18.000	18.111	18.000	18.000	18.000	18.000	18.000	18.000	18.000	18.000	18.000	18.009	18.000	18.111	32,08	0,18
3.	Palipi	18.167	18.083	18.000	18.000	18.000	18.000	18.000	17.833	18.000	18.000	18.000	18.000	18.007	17.833	18.167	75,03	0,42	
4.	Pangururan	18.133	18.750	19.000	19.000	18.667	18.000	17.667	17.000	17.000	17.000	17.500	18.000	17.976	17.000	19.000	761,53	4,24	
5.	Ambarita	18.600	19.000	19.000	19.000	19.000	19.000	19.000	18.917	18.000	18.000	18.000	18.000	18.626	18.000	19.000	475,96	2,56	
6.	Sianjumulamu	18.000	19.000	19.000	19.000	19.000	18.000	18.000	18.000	18.000	18.000	18.000	18.000	18.333	18.000	19.000	492,37	2,69	
7.	Simanindo	18.200	18.667	18.250	18.333	18.333	18.333	18.167	18.000	18.000	18.000	18.000	18.000	18.190	18.000	18.667	207,49	1,14	
	Rata rata	18.157	18.500	18.464	18.492	18.429	18.190	18.119	17.964	17.857	17.857	17.929	18.000	18.163	17.833	18.563	292,06	1,61	
	Pertumbuhan (%)	2	(0)	0	(0)	(1)	(0)	(1)	(1)	-	0	0							

- Harga rata-rata gula pasir pada tingkat pedagang pengecer adalah Rp. 18.163, harga rata-rata tertinggi Rp. 19.000 di Kecamatan Pangururan, Ambarita Kecamatan Simanindo, Kecamatan Sianjumulamu pada Bulan Maret, April, sedangkan harga rata-rata terendah Rp. 17.000 di Kecamatan Pangururan pada Bulan Agustus.
- Persentase kenaikan rata-rata harga gula pasir tertinggi pada Bulan Januari sebesar 2 %.
- Harga rata-rata gula pasir dari Bulan Januari s/d Desember 2025 tergolong stabil, dengan CV : 1,61 (standart CV untuk gula pasir = ≤ 5).
- HET Gula Pasir : 17.500 sesuai dengan HAP Konsumen PBAPANAS No 12 Th 2024 tentang Harga Acuan Pembelian di Tingkat Produsen dan Harga Acuan Penjualan di Tingkat Konsumen untuk Komoditas Kedelai, Bawang Merah, Bawang Putih, Cabe Rawit Merah, Cabe Merah Keriting, Daging Sapi/Kerbau dan Gula Konsumsi.

- Grafik harga rata-rata gula pasir pada tingkat pedagang pengecer



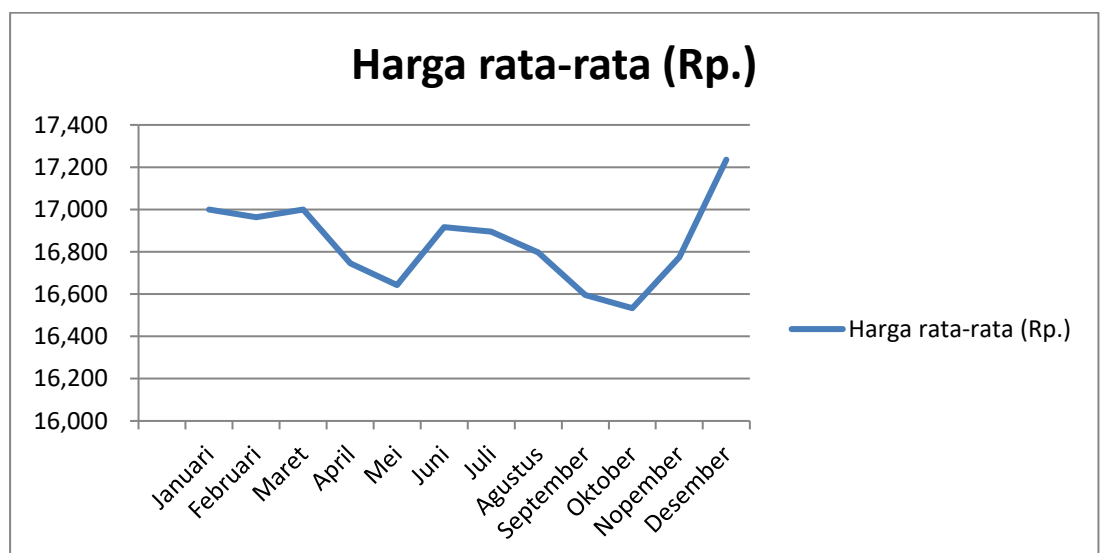
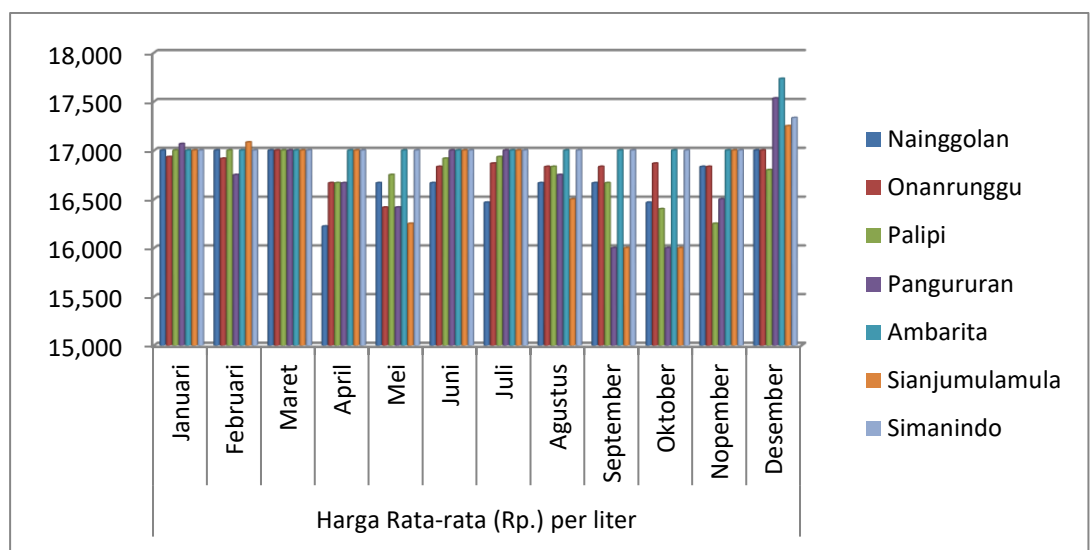
12. Kondisi Harga Minyak Goreng

No.	Kecamatan	Harga Rata-rata (Rp.) per liter												Rata-rata	MIN	MAX	STDEV	CV
		Januari	Februari	Maret	April	Mei	Juni	Juli	Agustus	September	Oktober	November	Desember					
1.	Nainggolan	17.000	17.000	17.000	16.222	16.667	16.667	16.467	16.667	16.667	16.467	16.833	17.000	16.721	16.222	17.000	254,76	1,52
2.	Onanrunggu	16.933	16.917	17.000	16.667	16.417	16.833	16.867	16.833	16.833	16.867	16.833	17.000	16.833	16.417	17.000	158,43	0,94
3.	Palipi	17.000	17.000	17.000	16.667	16.750	16.917	16.933	16.833	16.667	16.400	16.250	16.800	16.768	16.250	17.000	241,36	1,44
4.	Pangururan	17.067	16.750	17.000	16.667	16.417	17.000	17.000	16.750	16.000	16.000	16.500	17.533	16.724	16.000	17.533	447,07	2,67
5.	Ambarita	17.000	17.000	17.000	17.000	17.000	17.000	17.000	17.000	17.000	17.000	17.000	17.733	17.061	17.000	17.733	211,70	1,24
6.	Sianjumulamula	17.000	17.083	17.000	17.000	16.250	17.000	17.000	16.500	16.000	16.000	17.000	17.250	16.757	16.000	17.250	444,46	2,65
7.	Simanindo	17.000	17.000	17.000	17.000	17.000	17.000	17.000	17.000	17.000	17.000	17.000	17.333	17.028	17.000	17.333	96,23	0,57
	Rata rata	17.000	16.964	17.000	16.746	16.643	16.917	16.895	16.798	16.595	16.533	16.774	17.236	16.842	16.413	17.264	264,86	1,57
			(0)	0	(1)	(1)	2	(0)	(1)	(1)	(0)	1	3					

- Harga rata-rata minyak goreng pada tingkat pedagang pengecer adalah Rp. 16.842, dengan harga rata-rata tertinggi Rp. 17.733 di Kecamatan

Nainggolan an ambarita Kecamatan Simanindo pada Bulan Desember sedangkan harga rata-rata terendah Rp. 16.000 di Pasar Tradisional Kecamatan Panguuran dan Kecamatan Sianjurnulamula.

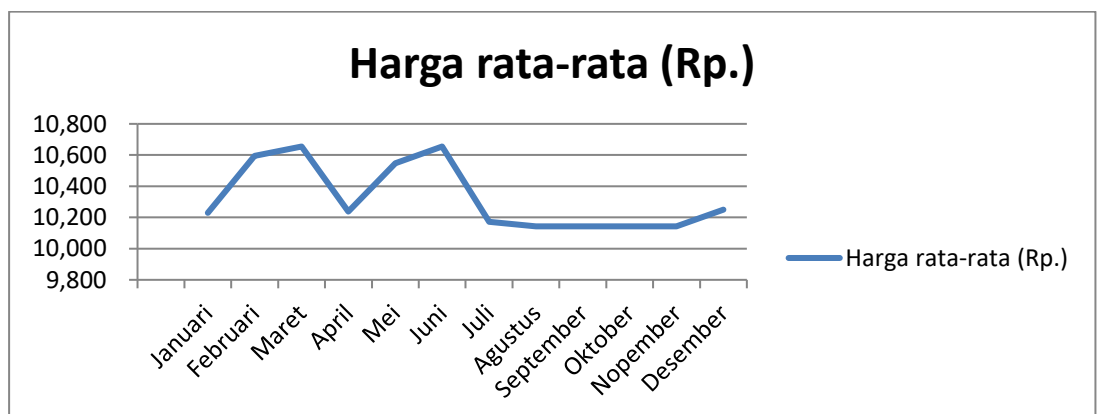
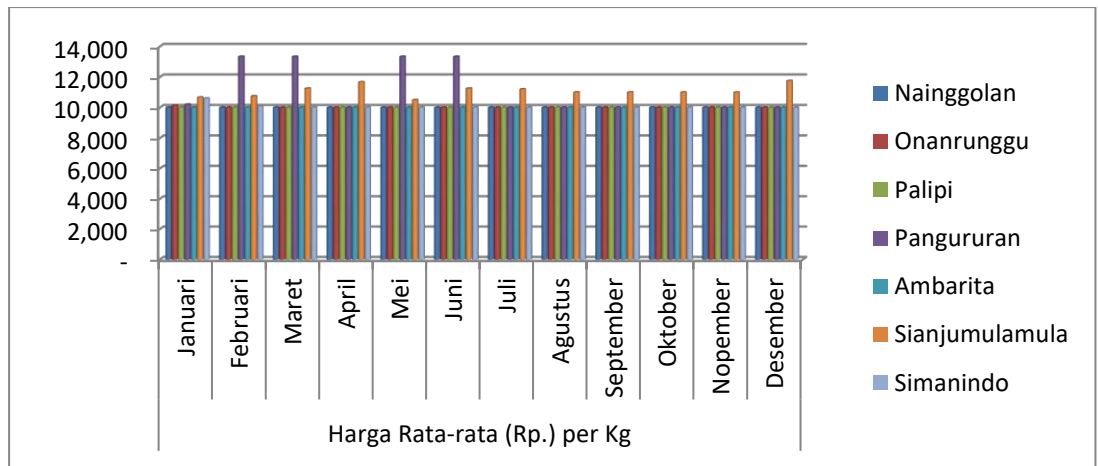
- Persentase kenaikan minyak goreng tertinggi pada Bulan Desember sebesar 3 %.
- Harga rata-rata minyak goreng pada tingkat pedagang pengecer tidak stabil, dengan CV : 1,57 (standart CV untuk minyak goreng = ≤ 5).
- Permendag Nomor 18 Tahun 2024 HET Konsumen untuk minyak goreng minyak kita sebesar Rp. 15.700,- /liter
- Grafik harga rata-rata minyak goreng pada tingkat pedagang pengecer



13. Kondisi Harga Tepung Terigu

No.	Kecamatan	Harga Rata-rata (Rp.) per Kg												Rata-rata	MIN	MAX	STDEV	CV	
		Januari	Februari	Maret	April	Mei	Juni	Juli	Agustus	September	Oktober	November	Desember						
1.	Nainggolan	10.000	10.000	10.000	10.000	10.000	10.000	10.000	10.000	10.000	10.000	10.000	10.000	10.000	10.000	10.000	-	-	
2.	Onanrunggu	10.133	10.000	10.000	10.000	10.000	10.000	10.000	10.000	10.000	10.000	10.000	10.000	10.000	10.011	10.000	10.133	38,49	0,38
3.	Palipi	10.000	10.000	10.000	10.000	10.000	10.000	10.000	10.000	10.000	10.000	10.000	10.000	10.000	10.000	10.000	10.000	-	-
4.	Pangururan	10.200	13.333	13.333	10.000	13.333	13.333	10.000	10.000	10.000	10.000	10.000	10.000	10.000	11.128	10.000	13.333	1.629,89	14,65
5.	Ambarita	10.000	10.000	10.000	10.000	10.000	10.000	10.000	10.000	10.000	10.000	10.000	10.000	10.000	10.000	10.000	10.000	-	-
6.	Sianjumulamula	10.667	10.750	11.250	11.667	10.500	11.250	11.200	11.000	11.000	11.000	11.000	11.750	11.086	10.500	11.750	370,08	3,34	
7.	Simanindo	10.600	10.083	10.000	10.000	10.000	10.000	10.000	10.000	10.000	10.000	10.000	10.000	10.057	10.000	10.600	172,69	1,72	
	Rata rata	10.229	10.595	10.655	10.238	10.548	10.655	10.171	10.143	10.143	10.143	10.143	10.250	10.326	10.071	10.831	315,88	3,06	
	Pertumbuhan (%)		4	1	(4)	3	1	(5)	(0)	-	-	-	1						

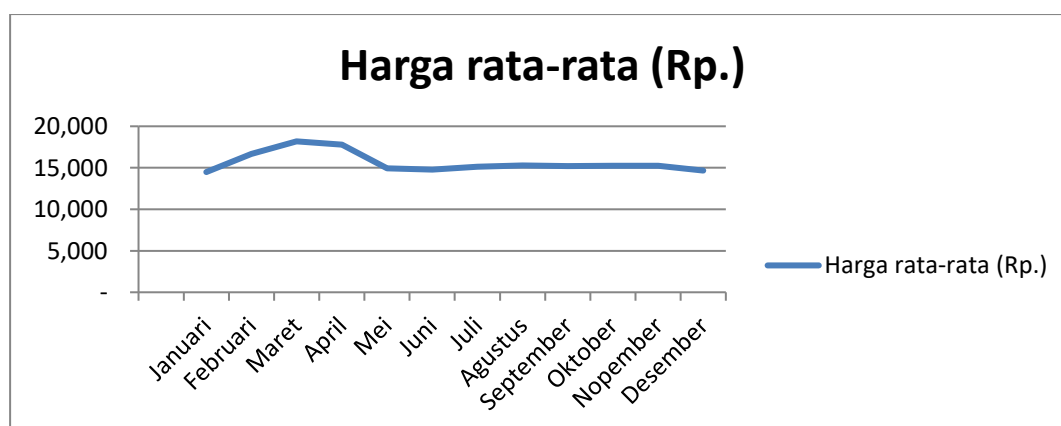
- Harga rata-rata tepung terigu pada tingkat pedagang pengecer adalah Rp. 10.325, dengan harga rata-rata tertinggi Rp. 13.333 di Kecamatan Pangururan pada Bulan Mei, Juni, sedangkan harga rata-rata terendah Rp. 10.000 hampir rata di setiap Kecamatan
- Harga rata-rata tepung terigu dari Bulan Januari s/d Desember 2025 tergolong stabil, dengan CV : 3,06 (standart CV untuk tepung terigu = ≤ 5).
- Grafik harga rata-rata tepung terigu pada tingkat pedagang pengecer



14. Kondisi Harga Kentang

No.	Kecamatan	Harga Rata-rata (Rp.)												Rata-rata	MIN	MAX
		Januari	Februari	Maret	April	Mei	Juni	Juli	Agustus	September	Oktober	November	Desember			
1.	Nainggolan	13.333	17.417	19.500	20.000	14.833	15.000	14.800	15.000	15.000	15.000	15.000	15.000	15.824	13.333	20.000
2.	Onanrunggu	14.200	15.583	17.583	16.222	14.083	15.083	14.333	14.333	14.500	14.400	15.000	14.867	15.016	14.083	17.583
3.	Palipi	14.375	17.000	18.000	18.444	17.083	15.250	15.000	15.500	15.083	15.333	15.667	14.833	15.964	14.375	18.444
4.	Pangururan	15.067	16.250	17.833	17.667	14.333	13.667	14.867	15.000	15.000	15.000	14.917	13.367	15.247	13.367	17.833
5.	Ambarita	14.867	18.250	19.500	17.333	14.083	15.000	15.000	15.917	16.333	15.867	15.583	14.400	16.011	14.083	19.500
6.	Sianjumulama	14.667	15.750	17.000	18.000	15.250	15.000	16.400	15.750	15.250	15.800	15.250	15.500	15.801	14.667	18.000
7.	Simanindo	14.900	16.542	17.875	16.833	14.750	14.500	15.375	15.375	15.250	15.400	15.250	14.750	15.567	14.500	17.875
	Rata rata	14.487	16.685	18.185	17.786	14.917	14.786	15.111	15.268	15.202	15.257	15.238	14.674	15.633	14.058	18.462
	Pertumbuhan (%)		15	9	(2)	(16)	(1)	2	1	(0)	0	(0)	(4)			

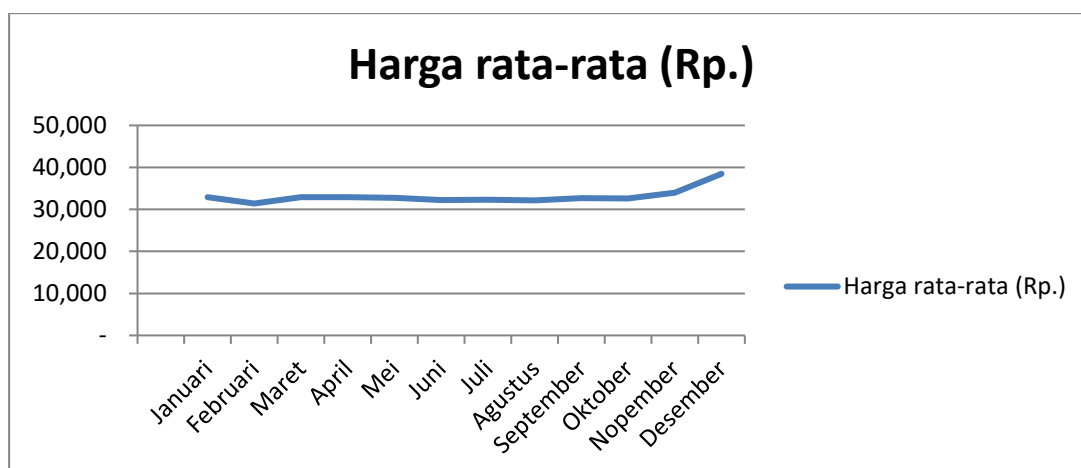
- Harga rata-rata kentang pada tingkat pedagang pengecer adalah Rp. 15.633, dengan harga rata-rata tertinggi Rp. 20.000 di Kecamatan Nainggolan pada Bulan April, sedangkan harga rata-rata terendah Rp. 13.333 di Kecamatan Nainggolan pada Bulan Januari.
- Grafik harga rata-rata kentang pada tingkat pedagang pengecer



15. Kondisi Harga Kacang Tanah

No.	Kecamatan	Harga Rata-rata (Rp.) per Kg												Rata-rata	MIN	MAX
		Januari	Februari	Maret	April	Mei	Juni	Juli	Agustus	September	Oktober	November	Desember			
1.	Nainggolan	35.000	32.917	32.917	35.889	32.500	31.667	32.333	33.333	31.917	32.667	32.917	38.000	33.505	31.667	38.000
2.	Onanrunggu	32.800	30.000	31.500	29.667	29.750	29.750	29.800	28.750	30.375	30.300	34.250	37.700	31.220	28.750	37.700
3.	Palipi	34.250	32.500	35.500	33.333	37.125	34.125	34.600	33.917	34.500	33.333	32.917	35.767	34.322	32.500	37.125
4.	Pangururan	30.533	30.000	31.750	34.444	32.917	32.417	31.733	32.417	31.250	33.000	34.333	43.867	33.222	30.000	43.867
5.	Ambarita	36.333	35.000	35.000	38.333	34.167	35.000	35.000	35.000	40.000	35.000	37.000	33.867	35.808	33.867	40.000
6.	Sianjumulama	30.667	30.000	30.500	31.333	30.000	30.500	31.600	30.500	30.500	32.200	32.750	39.000	31.629	30.000	39.000
7.	Simanindo	30.800	29.375	33.250	27.333	32.875	32.125	31.000	31.375	30.000	31.500	33.625	41.125	32.032	27.333	41.125
	Rata rata	32.912	31.399	32.917	32.905	32.762	32.226	32.295	32.185	32.649	32.571	33.970	38.475	33.105	30.588	39.545
	Pertumbuhan (%)		(5)	5	(0)	(0)	(2)	0	(0)	1	(0)	4	13			

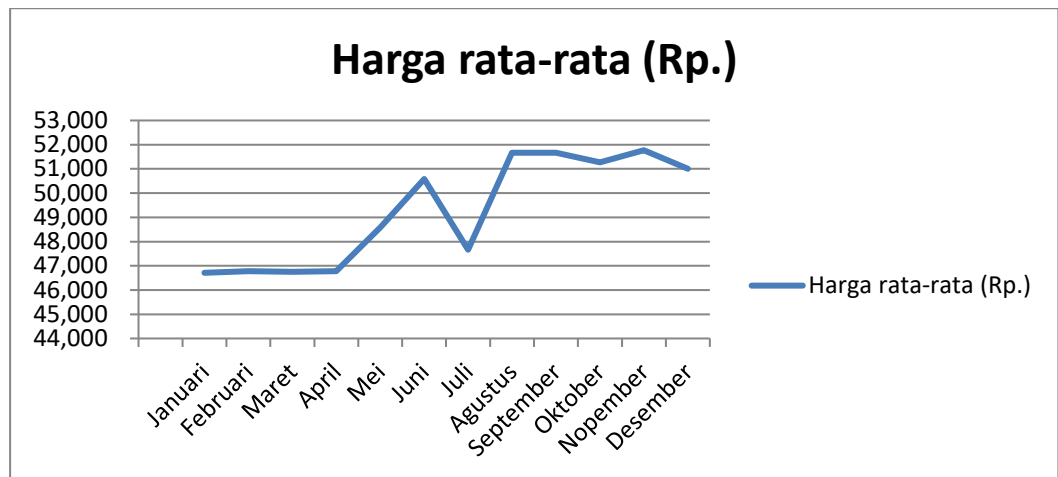
- Harga rata-rata kacang tanah pada tingkat pedagang pengecer adalah Rp. 33.105, dengan harga rata-rata tertinggi Rp. 41.125 di Ambarita Kecamatan Simanindo pada Bulan Desember, sedangkan harga rata-rata terendah Rp. 27.333 di Kecamatan Simanindo pada Bulan April.
- Persentase kenaikan kacang tanah tertinggi pada Bulan Desember sebesar 13 %.
- Grafik harga rata-rata kacang tanah pada tingkat pedagang pengecer



16. Kondisi Harga Ikan Mas

No.	Kecamatan	Harga Rata-rata (Rp.) per Kg												Rata-rata	MIN	MAX
		Januari	Februari	Maret	April	Mei	Juni	Juli	Agustus	September	Oktober	November	Desember			
1.	Nainggolan	45.000	45.000	45.000	45.000	48.250	48.750	50.000	50.000	50.000	50.000	50.000	47.000	47.833	45.000	50.000
2.	Onanrunggu	45.000	45.000	45.000	45.000	45.750	48.750	50.000	50.000	50.000	50.000	50.000	50.000	47.875	45.000	50.000
3.	Palipi	45.000	45.000	45.000	45.000	47.000	49.750	50.000	50.000	50.000	47.600	50.625	49.000	47.831	45.000	50.625
4.	Pangururan	45.267	45.667	45.500	45.667	46.750	50.000	50.000	50.000	50.000	50.000	50.000	50.000	48.238	45.267	50.000
5.	Ambarita	55.000	55.000	55.000	55.000	58.750	60.000	36.000	60.000	60.000	60.000	60.000	60.000	56.229	36.000	60.000
6.	Sianjumulamu	45.000	45.000	45.000	45.000	45.000	46.250	50.000	50.000	50.000	50.000	50.000	50.000	47.604	45.000	50.000
7.	Simanindo	-	-	-	-	-	-	-	-	-	-	-	-	0	-	-
	Rata rata	46.711	46.778	46.750	46.778	48.583	50.583	47.667	51.667	51.667	51.267	51.771	51.000	49.268	43.544	51.771
	Pertumbuhan (%)		0,14	(0,06)	0,06	3,86	4,12	(5,77)	8,39	-	(0,77)	0,98	(1,49)			

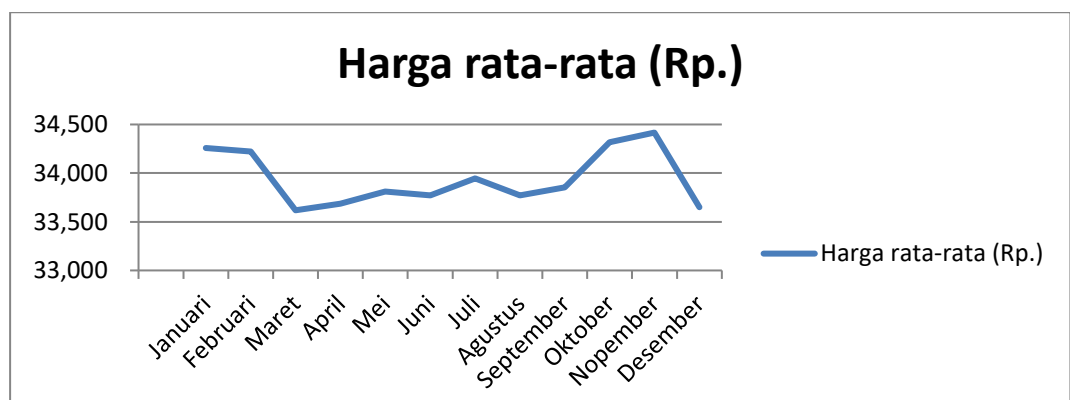
- Harga rata-rata ikan mas pada tingkat pedagang pengecer adalah Rp. 49.268, dengan harga rata-rata tertinggi Rp. 60.000 di Desa Ambarita Kecamatan Simanindo mulai pada Bulan Agustus, sedangkan harga terendah Rp. 36.000 di Ambarita Kecamatan Simanindo pada Bulan Juli.
- Persentase kenaikan ikan mas tertinggi pada Bulan Oktober sebesar 8,39 %.
- Grafik harga rata-rata ikan mas pada tingkat pedagang pengecer



17. Kondisi Harga Ikan Mujahir

No.	Kecamatan	Harga Rata-rata (Rp.) per Kg												Rata-rata	MIN	MAX
		Januari	Februari	Maret	April	Mei	Juni	Juli	Agustus	September	Oktober	November	Desember			
1.	Nainggolan	32.933	33.000	33.167	33.000	33.000	33.000	33.000	33.000	33.000	33.000	33.000	33.000	33.008	32.933	33.167
2.	Onanrunggu	34.333	34.333	34.000	33.222	33.000	33.000	33.833	33.000	33.000	33.000	33.000	33.000	33.394	33.000	34.333
3.	Palipi	34.750	35.000	31.542	34.000	33.875	33.625	33.833	33.625	34.125	36.900	37.500	32.900	34.306	31.542	37.500
4.	Pangururan	34.000	34.000	34.000	34.000	34.000	34.000	34.000	34.000	34.000	34.000	34.000	34.000	34.000	34.000	34.000
5.	Ambarita	35.533	35.000	35.000	35.000	35.000	35.000	35.000	35.000	35.000	35.000	35.000	35.000	35.044	35.000	35.533
6.	Sianjumulama	34.000	34.000	34.000	32.889	34.000	34.000	34.000	34.000	34.000	34.000	34.000	34.000	33.907	32.889	34.000
7.	Simanindo	-	-	-	-	-	-	-	-	-	-	-	-	0	0	0
Rata rata		34.258	34.222	33.618	33.685	33.813	33.771	33.944	33.771	33.854	34.317	34.417	33.650	33.943	33.227	34.756
Pertumbuhan (%)			(0,11)	(1,77)	0,20	0,38	(0,12)	0,51	(0,51)	0,25	1,37	0,29	(2,23)			

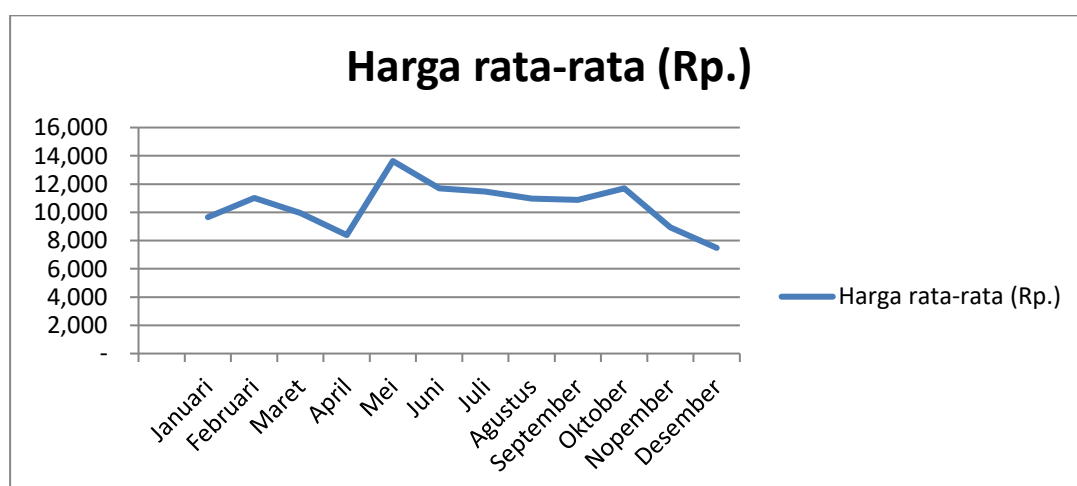
- Harga rata-rata ikan mujahir pada tingkat pedagang pengecer adalah Rp. 33.943, dengan harga rata-rata tertinggi Rp. 37.500 di kecamatan Palipi pada Bulan Nopember, sedangkan harga rata-rata terendah Rp. 31.542 di Kecamatan Palipi pada Bulan Maret.
- Persentase kenaikan ikan mujahir tertinggi pada Bulan Oktober sebesar 1,37 %.
- Grafik harga rata-rata ikan mujahir pada tingkat pedagang pengecer



18. Kondisi Harga Tomat

No.	Kecamatan	Harga Rata-rata (Rp.) per Kg												Rata-rata	MIN	MAX
		Januari	Februari	Maret	April	Mei	Juni	Juli	Agustus	September	Oktober	November	Desember			
1.	Nainggolan	9.867	12.000	11.000	10.000	13.750	11.583	11.600	10.833	11.333	11.467	10.000	8.400	10.986	8.400	13.750
2.	Onanunggu	9.733	11.500	10.083	7.222	13.583	11.750	11.733	10.500	11.417	11.067	10.000	8.200	10.566	7.222	13.583
3.	Palipi	9.333	11.500	10.583	8.778	13.083	11.250	10.867	10.667	10.333	10.667	8.333	5.333	10.061	5.333	13.083
4.	Pangururan	9.333	11.167	10.167	8.333	13.583	11.750	11.667	11.583	11.000	11.200	8.083	7.000	10.406	7.000	13.583
5.	Ambarita	10.800	11.000	9.500	8.556	14.667	12.833	12.533	11.500	11.500	16.400	8.833	7.933	11.338	7.933	16.400
6.	Sianjumulamu	8.667	9.000	8.000	8.000	14.250	11.083	10.000	10.500	10.083	10.400	9.000	9.500	9.874	8.000	14.250
7.	Simanindo	9.800	11.000	10.333	7.778	12.500	11.583	11.917	11.250	10.500	10.600	8.333	6.000	10.133	6.000	12.500
	Rata rata	9.648	11.024	9.952	8.381	13.631	11.690	11.474	10.976	10.881	11.686	8.940	7.481	10.480	7.127	13.879
	Pertumbuhan (%)		14	(10)	(16)	63	(14)	(2)	(4)	(1)	7	(23)	(16)			

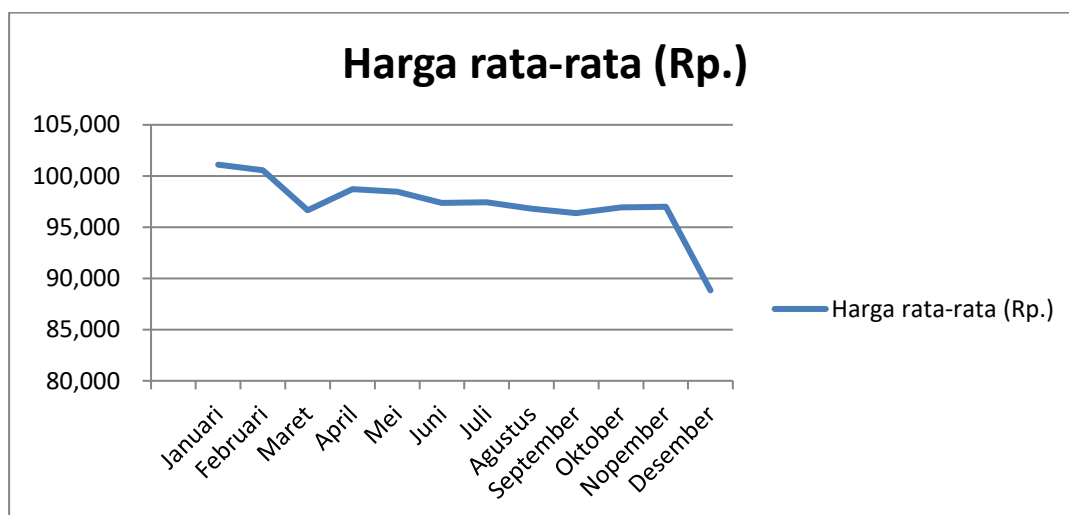
- Harga rata-rata tomat pada tingkat pedagang adalah Rp. 10.480, dengan harga rata-rata tertinggi Rp. 16.400 di Ambarita Kecamatan Simanindo pada Bulan Oktober, sedangkan harga terendah Rp. 5.333 di Kecamatan Palipi pada Bulan Desember.
- Grafik harga rata-rata tomat pada tingkat pedagang pengecer



19. Kondisi Harga Daging Babi

No.	Kecamatan	Harga Rata-rata (Rp.) per Kg												Rata-rata	MIN	MAX
		Januari	Februari	Maret	April	Mei	Juni	Juli	Agustus	September	Oktober	November	Desember			
1.	Nainggolan	100.000	100.000	85.000	100.000	100.000	92.500	92.000	90.000	90.000	90.000	90.000	90.000	94.389	85.000	100.000
2.	Onanunggu	-	-	-	-	-	-	-	-	-	-	-	-	0	0	0
3.	Palipi	100.000	100.000	100.000	100.000	100.000	100.000	100.000	100.000	100.000	99.000	96.250	92.000	100.000	92.000	100.000
4.	Pangururan	106.667	103.333	102.500	102.222	100.833	101.667	102.667	103.333	103.333	102.667	103.333	88.000	102.951	88.000	106.667
5.	Ambarita	100.000	100.000	100.000	100.000	100.000	100.000	100.000	100.000	100.000	100.000	100.000	88.000	100.000	88.000	100.000
6.	Sianjumulamu	100.000	100.000	100.000	100.000	100.000	100.000	100.000	97.500	95.000	100.000	100.000	85.000	99.167	85.000	100.000
7.	Simanindo	100.000	100.000	92.500	90.000	90.000	90.000	90.000	90.000	90.000	90.000	92.500	90.000	92.500	90.000	100.000
	Rata rata	101.111	100.556	96.667	98.704	98.472	97.361	97.444	96.806	96.389	96.944	97.014	88.833	98.168	88.000	101.111
	Pertumbuhan (%)		(1)	(4)	2	(0)	(1)	0	(1)	(0)	1	0	(8)			

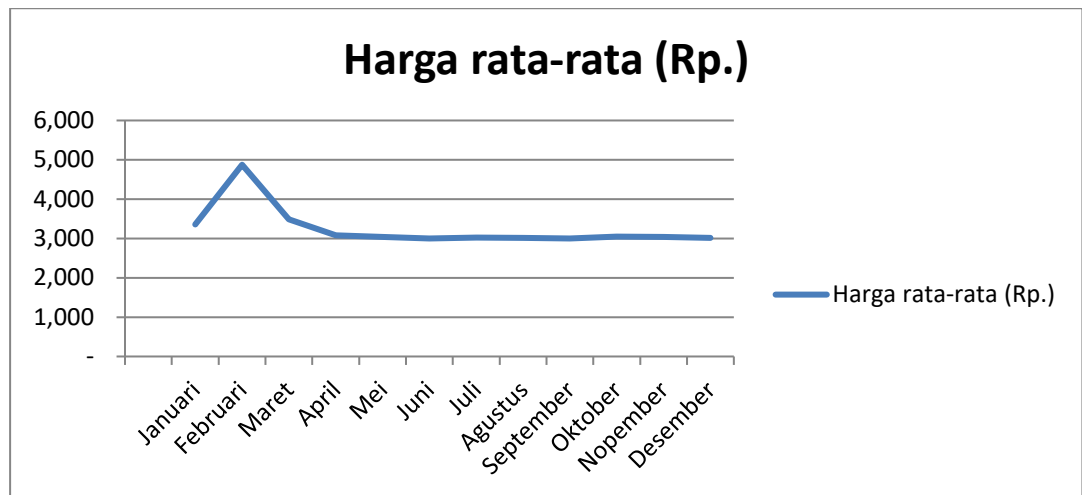
- Harga rata-rata daging babi pada tingkat pedagang pengecer adalah Rp.98.168, dengan harga rata-rata tertinggi Rp. 106.667 di Kecamatan Pangururan pada Bulan Januari, harga terendah Rp. 85.000 di Kecamatan Nainggolan dan Kecamatan Sianjurnmulamula pada Bulan Desember.
- Grafik harga rata-rata daging babi pada tingkat pedagang pengecer



20. Kondisi Harga Ubi Kayu

No.	Kecamatan	Harga Rata-rata (Rp.) per Kg												Rata-rata	MIN	MAX
		Januari	Februari	Maret	April	Mei	Juni	Juli	Agustus	September	Oktober	November	Desember			
1.	Nainggolan	2.000	2.000	2.000	2.000	2.000	2.000	2.000	2.000	2.000	2.000	2.125	2.067	2.016	2.000	2.125
2.	Onanrunggu	-	-	-	-	-	-	-	-	-	-	-	-	0	0	0
3.	Palipi	2.250	2.000	4.417	2.417	2.025	2.000	2.100	1.958	2.000	2.267	2.083	2.000	2.293	1.958	4.417
4.	Pangururan	4.200	3.375	3.000	3.000	3.167	3.000	3.000	3.000	3.000	2.920	3.000	3.000	3.138	2.920	4.200
5.	Ambarita	5.000	5.000	5.000	5.000	5.000	5.000	5.000	5.125	5.000	5.000	5.000	5.000	5.010	5.000	5.125
6.	Sianjurnmulamu	3.333	3.000	3.000	3.000	3.000	3.000	3.000	3.000	-	-	3.000	-	2.278	0	3.333
7.	Simanindo	-	-	-	-	-	-	-	-	-	-	-	-	0	0	0
	Rata rata	3.357	3.075	3.483	3.083	3.038	3.000	3.020	3.017	3.000	3.047	3.042	3.017	2.947	2.970	3.840
	Pertumbuhan (%)		(8,39)	13,28	(11,48)	(1,46)	(1,26)	0,67	(0,11)	(0,55)	1,56	(0,16)	(0,82)			

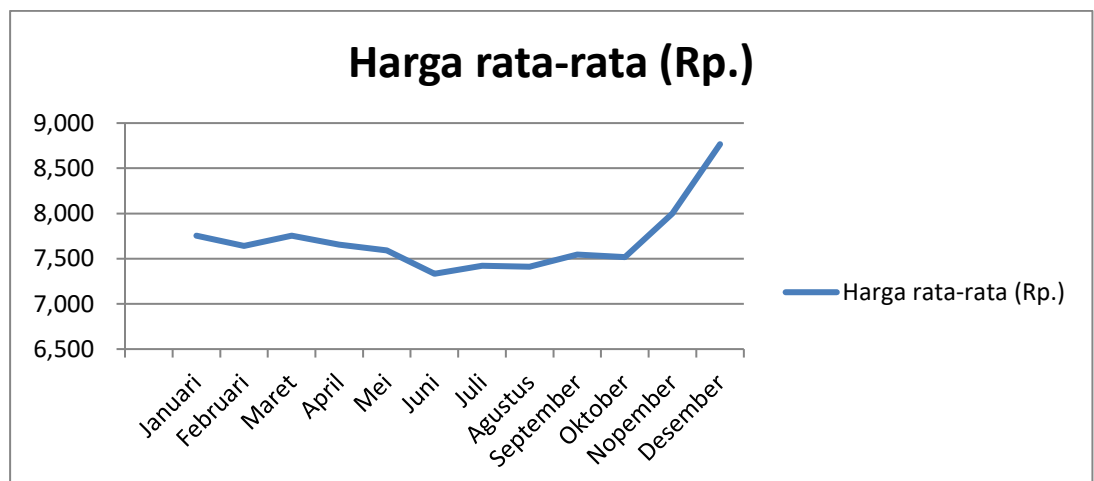
- Harga rata-rata ubi kayu pada tingkat pedagang pengecer adalah Rp. 2.947, dengan harga rata-rata tertinggi Rp. 5.125 di Desa Ambarita Kecamatan Simanindo pada Bulan Agustus, harga terendah Rp. 1.958 di Kecamatan Palipi pada Bulan Agustus.
- Grafik harga rata-rata ubi kayu pada tingkat pedagang pengecer



21. Kondisi Harga Ubi Jalar

No.	Kecamatan	Harga Rata-rata (Rp.) per Kg												Rata-rata	MIN	MAX
		Januari	Februari	Maret	April	Mei	Juni	Juli	Agustus	September	Oktober	November	Desember			
1.	Nainggolan	7.000	7.000	7.000	7.000	7.000	7.000	7.000	7.000	7.000	7.000	7.000	10.000	7.250	7.000	10.000
2.	Onanrunggu	7.200	7.250	7.000	7.000	7.000	7.000	7.000	7.000	7.000	7.000	7.000	9.400	7.238	7.000	9.400
3.	Palipi	7.000	6.625	7.604	6.944	6.625	6.833	6.567	6.458	6.938	7.067	7.833	7.067	6.963	6.458	7.833
4.	Pangururan	8.000	8.000	8.000	8.000	8.000	7.000	7.967	8.000	8.000	8.033	8.000	8.000	7.917	7.000	8.033
5.	Ambarita	9.333	9.333	9.167	9.333	9.333	8.833	8.000	8.000	8.333	8.000	8.167	8.133	8.664	8.000	9.333
6.	Sianjumulamu	-	-	-	-	-	-	-	-	-	-	-	-	0	0	0
7.	Simanindo	8.000	-	-	-	-	-	8.000	8.000	8.000	8.000	10.000	10.000	5.000	0	10.000
	Rata rata	7.756	7.642	7.754	7.656	7.592	7.333	7.422	7.410	7.545	7.517	8.000	8.767	7.172	7.092	9.100
	Pertumbuhan (%)		(1,47)	1,47	(1,27)	(0,83)	(3,40)	1,21	(0,17)	1,83	(0,38)	6,43	9,58			

- Harga rata-rata ubi jalar pada tingkat pedagang pengecer adalah Rp. 7.172, dengan harga rata-rata tertinggi Rp. 10.000 di Kecamatan Nainggolan dan Kecamatan Simanindo pada Bulan Desember dan harga terendah Rp. 6.458 di Kecamatan Palipi pada Bulan Agustus.
- Grafik harga rata-rata ubi jalar pada tingkat pedagang pengecer



22. Kondisi Rata-Rata Tingkat Ketersediaan Pangan pada Pedagang Tingkat Pengecer di Kabupaten Samosir Tahun 2025

No	Komodoti	Satuan	Nainggolan	Palipi	Pangururan	Simanindo (Ambarita)	Onanrunggu	Sianjurmula	Simanindo	Rata-rata
			Kg	Kg	Kg	Kg	Kg	Kg	Kg	Kg
1	Beras Premium	Kg	6.663	4.157	1.661	1.839	1.175	13	1.010	2.359,60
2	Beras Medium	Kg	2.263	3.827	7.545	1.774	2.337	4.176	1.917	3.405,43
3	Jagung Pipil Kering	Kg	1.709	248	1.129	558	233	3	93	662,11
4	Kentang	Kg	351	188	694	208	190	190	112	275,93
5	Kacang Tanah	Kg	143	123	393	33	68	95	53	129,55
6	Gula Pasir Curah	Kg	2.070	1.623	616	411	474	883	321	913,75
7	Bawang Merah	Kg	381	232	723	147	147	211	162	286,18
8	Bawang Putih	Kg	338	148	666	125	155	160	135	246,79
9	Cabai Merah Keriting	Kg	123	192	550	117	126	197	134	205,61
10	Cabai Rawit	Kg	113	115	428	39	107	108	47	136,75
11	Daging Ayam Ras	Kg	3.183	604	2.451	584	568	553	148	1.155,98
12	Daging Babi	Kg	455	477	3.906	1.024	20	956	323	1.193,39
13	Daging Sapi	Kg	0	0	751	0	0	0	0	750,75
14	Telur Ayam Ras	Kg	746	843	1.627	209	238	99	143	557,98
15	Ikan Mujahir	Kg	1.225	713	802	249	710	663	0	727,10
16	Ikan Mas	Kg	1.135	654	721	453	577	389	0	654,70
17	Ikan Laut									
	a. Ikan Tongkol	Kg	389	324	791	419	439	355	161	411,32
	b. Ikan Kembung	Kg	26	0	819	24	5	355	200	238,14
	c. Ikan Bandeng	Kg	0	0	0	0	0	0	15	15,00
18	Minyak Goreng KITA	Liter	1.511	1.554	661	430	406	398	314	753,55
19	Tepung Terigu	Kg	1.784	1.118	624	336	397	288	186	676,11
20	Tomat	Kg	453	386	1.417	175	265	608	140	491,78
21	Ubi Kayu	Kg	1.197	485	1.028	172	0	228	0	621,97
22	Ubi Jalar	Kg	464	459	1.046	504	356	4	48	411,41

23. Perkembangan Harga Rata-Rata Bahan Pangan Pokok Penting (Bapokting) Periode Tahun 2022 – 2025

No.	Nama Komoditi	Harga Rata-Rata			
		2022	2023	2024	2025
1.	Beras Premium	12.414	13.703	15.077	15.478
2.	Beras Medium	10.720	12.600	13.765	14.420
3.	Jagung Pipil Kering	5.286	6.162	5.905	6.791
4.	Bawang Merah	36.923	29.057	36.437	39.881
5.	Bawang Putih	26.851	35.122	40.669	41.480
6.	Cabai Merah	47.774	33.303	38.741	46.952
7.	Cabai Rawit	41.095	32.040	38.915	42.750
8.	Daging Ayam Ras	40.801	39.863	41.628	42.208
9.	Daging Sapi	150.208	150.000	150.000	151.333
10.	Telur Ayam Ras	25.406	27.653	28.695	29.079
11.	Gula Pasir	14.093	15.005	17.982	18.163
12.	Minyak Goreng Kita	17.794	14.466	15.487	16.842

VI. Pembiayaan

Biaya penyelenggaraan Sub Kegiatan Pemantauan Pasokan dan Harga Pangan ini dibebankan kepada APBD Kabupaten Samosir pada Dokumen Pelaksanaan Anggaran (DPA) Satuan Kerja Dinas Ketahanan Pangan dan Pertanian Kabupaten Samosir Tahun Anggaran 2025 sebesar Rp. 25.010.100,- (Dua puluh lima juta sepuluh ribu seratus rupiah).

VII. Kendala dan Penyelesaian

Dalam melaksanakan kegiatan ini, kendala yang ditemukan adalah :

- a. Dalam pelaksanaan survey data harga dan stok pangan sebagian pedagang sulit dalam memberikan informasi, hal ini disebabkan saat melakukan survey pedagang sedang melayani para konsumen.
- b. Beberapa pedagang ada yang tidak memberikan data yang sebenarnya, dimana harga yang diberikan kepada petugas enumerator berbeda dengan harga kepada konsumen/pembeli.
- c. Perlu pendekatan secara persuasif kepada pedagang dan juga kesabaran agar data yang diberikan adalah data yang benar.
- d. Saat harga naik, ada kalanya pedagang juga sulit mendapatkan pasokan.
- e. Perlu campur tangan pemerintah dalam hal kebijakan harga dan pengaturan pola tanam.

VIII. Kesimpulan dan Saran

Dari hasil analisa harga pangan di 7 (tujuh) Pasar Tradisional di Kabupaten Samosir Tahun 2025 menunjukkan adanya fluktuasi harga yang cukup tinggi pada komoditi tertentu. Komoditi yang dimaksud adalah beras medium, jagung pipil kering, cabai merah, cabai rawit, telur ayam ras, daging ayam ras, minyak goreng, tomat dan kentang, kacang tanah dan ikan mas.

Secara umum kenaikan harga terjadi pada saat menjelang Hari Besar Keagamaan Nasional (HBKN) Lebaran dan Natal - Tahun Baru dikarenakan permintaan meningkat. Untuk komoditi lainnya harga pangan masih relatif stabil, tingkat ketersediaan pangan masih aman serta dapat tersalur secara merata kepada masyarakat.

Sebagai saran untuk dapat menjaga stabilisasi pasokan dan harga pangan maka perlu pelaksanaan kegiatan Gerakan Pangan Murah (GPM) dan penyediaan cadangan pangan di Kabupaten Samosir untuk mengantisipasi

kenaikan harga khususnya pada saat menjelang Hari Besar Keagamaan Nasional (HBKN) Lebaran dan Natal-Tahun Baru.

IX. Penutup

Demikian Laporan ini dibuat untuk dapat dipergunakan sebaik-baiknya. Akhir kata diucapkan terimakasih.

Pangururan, Januari 2026

Mengetahui :

Kepala Dinas



Dr. TUMIUR GULTOM, S.P., M.P
PEMBINA (IV.a)
NIP. 19680716 200501 2 001

Kepala Bidang Ketahanan Pangan

A handwritten signature in black ink, appearing to read "IRAYANA SIMBOLON".

IRAYANA SIMBOLON, S.P
PEMBINA (IV.a)
NIP. 19780108 201001 2 014

DOKUMENTASI SUB KEGIATAN PEMANTAUAN PASOKAN DAN HARGA PAGAN DI KABUPATEN SAMOSIR TAHUN 2025

Rapat bersama dengan Petugas Enumerator Informasi Harga dan Stok Pangan pada Sub Kegiatan Pemantauan Harga dan Pasokan Pangan Kabupaten Samosir Tahun Anggaran 2025 di Ruang Rapat Dinas Ketahanan Pangan dan Pertanian Kab. Samosir



Rapat Pemantauan Harga dan Stok Pangan TA 2025
Altitude: 1023.9 meter
Samosir
Sumatera Utara
N 2° 40' 52" E 98° 42' 19"
Friday, 07 November 2025 at 11:25:42



Rapat Per
dan Stok
Altit
N 2° 40' 5
Friday, 07 November



Rapat Per
dan Stok
Altit
N 2° 40' 5
Friday, 07 November



Rapat Pemantauan
dan Stok Pangan T
Altitude: 1023.9
Samosir
N 2° 40' 52" E 98°
Friday, 07 November 2025 at 0




Rapat Pemanta
dan Stok Pang
Altitude:
Sum
N 2° 40' 52" E
Friday, 07 November 2025



Rapat Pemanta
dan Stok Pang
Altitude:
Sum
N 2° 40' 52" E
Friday, 07 November 2025

DOKUMENTASI ALAT TULIS KANTOR PADA KEGIATAN PEMANTAUAN HARGA DAN PASOKAN PANGAN KABUPATEN SAMOSIR TAHUN 2025



Pemantauan Harga dan Stok Pangan di Pasar Tradisional Kec. Nainggolan



survey harga pasar nainggolan
03/02/2025 11:27:17


survey harga pasar nainggolan
17/02/2025 11:46:28



survey harga pasar nainggolan
24/03/2025 10:20:58

survey harga pasar nainggolan
24/03/2025 10:32:11

survey harga pasar nainggolan
22/04/2025 10:32:47



survey harga pasar nainggolan
10/05/2025 11:13:00

survey harga pasar nainggolan
25/08/2025 10:38:23

survey harga pasar nainggolan
17/11/2025 10:51:28

Pemantauan Stok, Pasokan dan Harga Pangan di Pasar Tradisional Kec. Palipi



survey harga dan stok di pasar mogang



survei pangan dan stok di pasar mogang kec.palipi



survei pangan dan stok di pasar mogang kec.palipi



survei pangan dan stok di pasar mogang kec.palipi



survei pangan dan stok di pasar mogang




survei pangan dan stok di pasar mogang

Pemantauan Stok, Pasokan dan Harga Pangan di Pasar Tradisional Kec. Pangururan







Pemantauan Stok, Pasokan dan Harga Pangan di Pasar Tradisional Ambaita Kec. Simanindo



Pemantauan Stok, Pasokan dan Harga Pangan di Pasar Tradisional Kec. Onanunggu



Pemantauan Stok, Pasokan dan Harga Pangan di Pasar Tradisional Kec. Sianjurnulamula



Pemantauan Stok, Pasokan dan Harga Pangan di Pasar Tradisional Kec. Simanindo

