

LAPORAN

NERACA BAHAN MAKANAN KABUPATEN SAMOSIR

SUB KEGIATAN

PENYEDIAAN INFORMASI HARGA PANGAN DAN NERACA BAHAN MAKANAN KABUPATEN SAMOSIR



**PEMERINTAH KABUPATEN SAMOSIR
DINAS KETAHANAN PANGAN DAN PERTANIAN
TAHUN 2023**

LAPORAN SUB KEGIATAN PENYEDIAAN INFORMASI HARGA PANGAN DAN NERACA BAHAN MAKANAN KABUPATEN SAMOSIR TAHUN 2023

I. Latar Belakang

Dalam rangka penyelenggaraan pangan, negara berperan mengatur dan memfasilitasi masyarakat serta dunia usaha untuk dapat bersama-sama mewujudkan ketahanan pangan dan adanya koordinasi memperkuat sinergitas dan implementasi kebijakan pembangunan dalam mewujudkan kedaulatan pangan. Undang-undang Nomor 18 Tahun 2012 tentang Pangan mengamankan bahwa Negara berkewajiban mewujudkan ketersediaan, keterjangkauan, dan pemenuhan konsumsi pangan yang cukup, aman, bermutu, dan bergizi seimbang, baik pada tingkat nasional maupun daerah hingga perseorangan secara merata sepanjang waktu dengan memanfaatkan sumber daya, kelembagaan, dan budaya lokal, yang dijelaskan dalam pasal sebagai berikut :

- a. Undang undang Nomor 18 Tahun 2012 tentang pangan Bab X Sistem Informasi Pangan pada Pasal 113 : Sistem informasi Pangan mencakup pengumpulan, pengolahan, penganalisisan, penyimpanan, dan penyajian serta penyebaran data dan informasi tentang Pangan dan Pasal 115 ayat 3 point b : Pusat data dan informasi Pangan menyediakan data dan informasi paling sedikit mengenai “neraca Pangan”.
- b. Undang undang Nomor 18 Tahun 2012 tentang Pangan pada Pasal 46 ayat (1) : Pemerintah dan Pemerintah Daerah bertanggung jawab dalam mewujudkan keterjangkauan Pangan bagi masyarakat, rumah tangga, dan perseorangan, ayat (2) : Dalam mewujudkan keterjangkauan pangan pemerintah dan Pemerintah Daerah melaksanakan kebijakan pemerintah dibidang stabilitas pasokan dan harga pangan pokok.
- c. Undang undang Nomor 18 Tahun 2012 tentang Pangan pada Pasal 115 ayat 2 : Pusat data dan informasi Pangan wajib melakukan pemutakhiran data dan informasi. Dan Pasal 115 ayat 3 : Pusat data dan Informasi pangan menyediakan data dan informasi termasuk pasokan dan harga.

Ketahanan Pangan merupakan bagian terpenting dari pemenuhan hak atas pangan sekaligus merupakan salah satu pilar utama hak azasi manusia. Ketahanan pangan juga merupakan bagian sangat penting dari ketahanan nasional. Dalam hal ini hak atas pangan seharusnya mendapat perhatian yang sama besar dengan usaha menegakkan pilar-pilar hak azasi manusia lain.

Ketahanan pangan tidak hanya mencakup pengertian ketersediaan pangan yang cukup, tetapi juga kemampuan untuk mengakses (termasuk membeli) pangan dan tidak terjadinya ketergantungan pangan pada pihak manapun.

Agar kebijakan dapat dirumuskan dengan tepat dan sesuai dengan kondisi yang sebenarnya, diperlukan adanya data dan informasi harga dan ketersediaan pangan melalui rangkaian kegiatan pemantauan, pengumpulan, kompilasi, pengolahan dan analisis data. Mengingat besarnya implikasi data informasi harga dan ketersediaan pangan terhadap kebijakan pemerintah baik pusat maupun daerah, diperlukan upaya agar data dimaksud dapat tersedia dan dapat digunakan sebagai acuan dalam perumusan kebijakan.

II. Dasar Pelaksanaan

- a. Keputusan Bupati Samosir Nomor 5 Tahun 2023 tentang Penetapan Kepala Satuan Kerja Perangkat Daerah sebagai Pejabat Pengguna Anggaran di Lingkungan Pemerintah Kabupaten Samosir Tahun Anggaran 2023.
- b. Keputusan Kepala Dinas Ketahanan Pangan dan Pertanian Kabupaten Samosir Nomor : 16 Tahun 2023 Tanggal 16 Januari 2023 tentang Penetapan Petugas Enumerator dan Pengolah Data pada Sub Kegiatan Penyediaan Informasi Harga Pangan dan Neraca Bahan Makanan Kabupaten Samosir Tahun Anggaran 2023.
- c. Keputusan Bupati Samosir Nomor : 114 Tahun 2023 tanggal 14 April 2023 tentang Tim Penyusun Neraca Bahan Makanan (NBM) Kabupaten Samosir Tahun 2023.
- d. DPA Dinas Ketahanan Pangan dan Pertanian Kabupaten Samosir Nomor: 2.09.03.2.01.01 Sub Kegiatan Penyediaan Informasi Harga Pangan dan Neraca Bahan Makanan.

III. Maksud dan Tujuan

Maksud dan tujuan dilaksanakannya Sub Kegiatan Penyediaan Informasi Harga Pangan dan Neraca Bahan Makanan ini adalah untuk mengetahui kondisi harga pangan dan ketersediaan pangan di Kabupaten Samosir dalam kurun waktu 1 tahun melalui pengumpulan data dan informasi stok dan harga di tingkat pedagang/konsumen dan koordinasi lintas sektoral terkait ketersediaan pangan sehingga dapat merumuskan kebijakan melalui rekomendasi yang disampaikan kepada pimpinan. Dengan demikian dokumen yang dihasilkan pada sub kegiatan ini ada 2 yaitu Informasi Harga Pangan dan Neraca Bahan Makanan Kabupaten

Samosir. Adapun metode pelaksanaan kegiatan, dan hasil pelaksanaan kegiatan Informasi Harga Pangan dapat dijelaskan pada laporan ini, sementara untuk Neraca Bahan Makanan disusun dalam satu buku/dokumen lain secara terpisah.

IV. Metode Pelaksanaan Kegiatan

1. Ruang Lingkup Kegiatan

Ruang lingkup kegiatan ini meliputi pengumpulan data, kompilasi, pengolahan data dan analisis data dari Bulan Januari s/d Desember 2023.

2. Lokasi dan Waktu Pelaksanaan Kegiatan

Pemantauan stok dan harga pangan dilakukan di 7 (tujuh) pasar tradisional kecamatan dengan jadwal pasar sebagai berikut :

- a. Pasar Tradisional Kecamatan Nainggolan pada Hari Senin
- b. Pasar Tradisional Kecamatan Palipi pada Hari Selasa
- c. Pasar Tradisional Kecamatan Pangururan pada Hari Rabu
- d. Pasar Tradisional Desa Ambarita Kecamatan Simanindo pada Hari Kamis
- e. Pasar Tradisional Kecamatan Onanrunggu pada Hari Kamis
- f. Pasar Tradisional Kecamatan Sianjurnulamula pada Hari Jumat
- g. Pasar Tradisional Kecamatan Simanindo pada Hari Sabtu

3. Komoditas yang dipantau/di data

Adapun komoditi pangan yang di data sebanyak 21 (dua puluh satu) yaitu : beras premium, beras murah, jagung, kentang, kacang tanah, gula pasir, bawang merah, bawang putih, cabai merah, cabai rawit, daging ayam ras, daging sapi, daging babi, telur ayam ras, ikan mujahir, ikan mas, ikan laut (tongkol, kembung, bandeng), minyak goreng, tepung terigu, tomat, ubi kayu dan ubi jalar.

4. Prosedur Pengumpulan Data

Metode pengumpulan data dilakukan dengan wawancara/survei terhadap pedagang yaitu minimal 3 (tiga) pedagang yang ditetapkan sebagai sampel untuk setiap komoditi pangan. Pengumpulan data dilakukan setiap pasar tradisional beroperasi yaitu sekali dalam seminggu dan mengirimkan melalui aplikasi pesan **Whatsapp** ke group Petugas enumerator agar dapat diolah oleh petugas di kabupaten.

5. Pengolahan dan Analisis Data

Data yang telah dikumpulkan oleh petugas enumerator di lapangan akan diolah di Dinas Ketahanan Pangan dan Pertanian Kabupaten Samosir per

minggu. Data yang dikompilasi per minggu dikirimkan ke Bagian Perkenomian dan SDA Setdakab. Samosir, Dinas Komunikasi dan Informatika Kabupaten Samosir dan pihak lainnya yang membutuhkan.

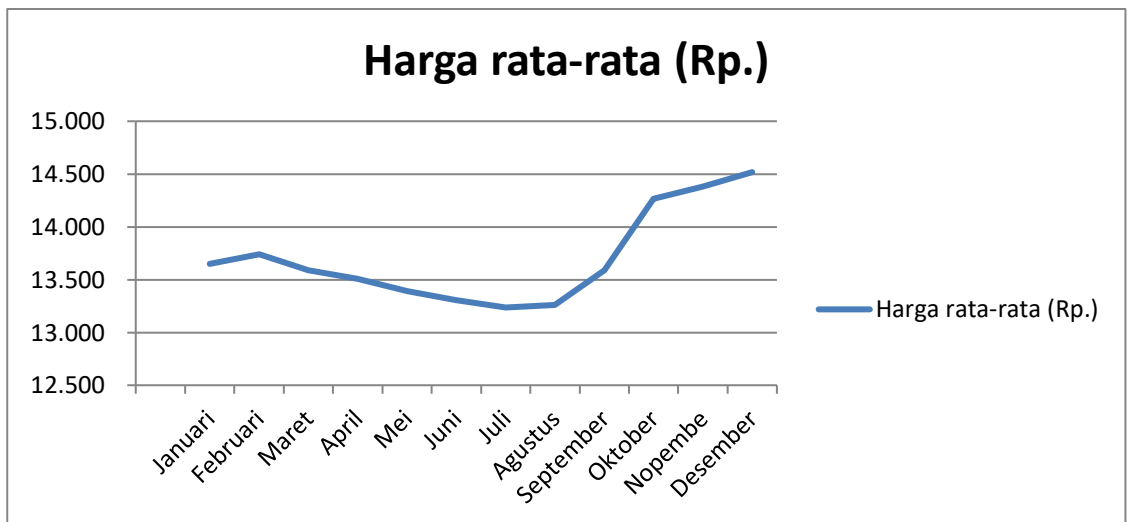
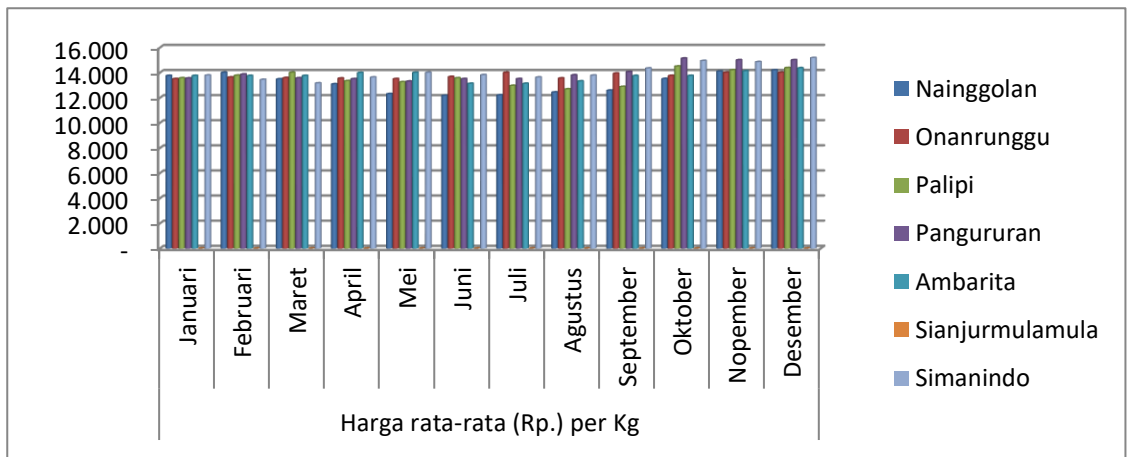
Untuk menunjukkan fluktuasi harga dalam satu periode diukur melalui **Koefisien Keragaman (CV)** yaitu simpangan baku dibagi dengan rata-rata yang digunakan. Semakin besar koefisien keragaman, maka data semakin fluktuatif. Koefisien Keragaman (CV) yang digunakan Kabupaten Samosir dengan mengacu kepada Koefisien Keragaman Dinas Ketahanan Pangan dan Peternakan Provinsi Sumatera Utara (CV Beras, Daging Sapi, Minyak Goreng, Tepung Terigu, Gula Pasir = 5 %; Jagung, Kedelai, Daging Ayam Ras, Telur Ayam Ras = 10 %; Bawang dan Cabai = 25 %). Berikut analisa harga pangan yang dijelaskan pada Point V. Hasil Pelaksanaan Kegiatan.

V. Hasil Pelaksanaan Kegiatan

1. Kondisi Harga Beras Premium

No.	Kecamatan	Harga rata-rata (Rp.) per Kg												Rata-rata	MIN	MAX	STDEV	CV
		Januari	Februari	Maret	April	Mei	Juni	Juli	Agustus	September	Oktober	November	Desember					
1.	Nainggolan	13.750	14.000	13.480	13.083	12.305	12.167	12.208	12.433	12.578	13.511	14.102	14.198	13.151	12.167	14.198	782,72	5,95
2.	Onanrunggu	13.500	13.625	13.583	13.542	13.500	13.667	14.000	13.550	13.938	13.750	14.000	14.000	13.721	13.500	14.000	207,02	1,51
3.	Palipi	13.563	13.771	14.000	13.333	13.250	13.563	12.958	12.680	12.875	14.500	14.200	14.375	13.589	12.680	14.500	598,37	4,40
4.	Pangururan	13.550	13.863	13.565	13.492	13.302	13.500	13.500	13.800	14.056	15.133	15.000	15.000	13.980	13.302	15.133	672,77	4,81
5.	Ambarita	13.750	13.750	13.750	13.984	13.998	13.125	13.125	13.313	13.750	13.750	14.125	14.363	13.732	13.125	14.363	381,49	2,78
6.	Sianjumulamula	-	-	-	-	-	-	-	-	-	-	-	-	0	0	0	-	-
7.	Simanindo	13.781	13.438	13.156	13.625	14.000	13.813	13.625	13.775	14.344	14.938	14.850	15.172	14.043	13.156	15.172	640,59	4,56
	Rata rata	13.649	13.741	13.589	13.510	13.393	13.306	13.236	13.258	13.590	14.264	14.380	14.518	13.703				4,00
	Pertumbuhan (%)		1	(1)	(1)	(1)	(1)	(1)	0	2	5	1	1					

- Harga rata-rata beras premium pada tingkat pedagang pengecer adalah Rp. 13.703, dengan harga rata-rata tertinggi Rp. 15.172 di Kecamatan Simanindo pada Bulan Desember sedangkan harga rata-rata terendah Rp. 12.167 di Kecamatan Nainggolan pada Bulan Juni.
- Persentase kenaikan harga tertinggi pada Bulan Oktober sekitar 5 %.
- Tingkat fluktuasi harga rata-rata beras premium dari Bulan Januari s/d Desember 2023 yang digambarkan oleh besaran CV relatif stabil, dengan CV : 4,00 (standar CV untuk beras premium = ≤ 5).
- Grafik harga rata-rata beras premium pada tingkat pedagang pengecer

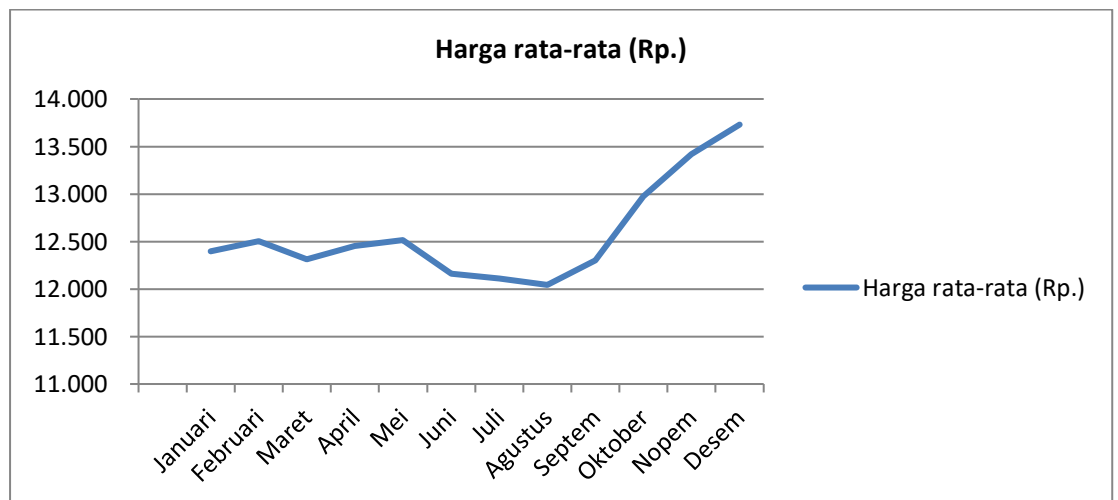
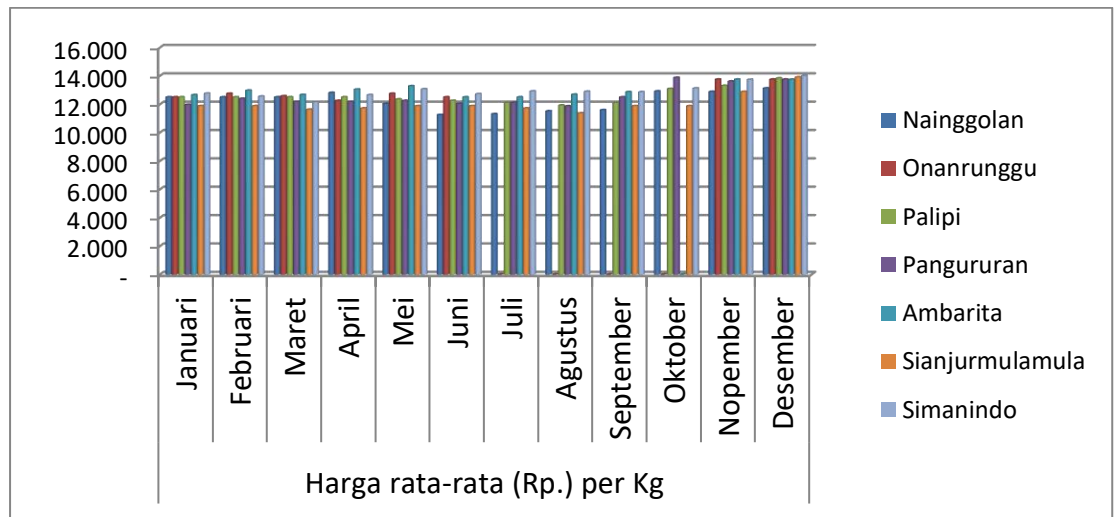


2. Kondisi Harga Beras Medium

No.	Kecamatan	Harga rata-rata (Rp.) per Kg												Rata-rata	MIN	MAX	STDEV	CV
		Januari	Februari	Maret	April	Mei	Juni	Juli	Agustus	September	Oktober	November	Desember					
1.	Nainggolan	12.500	12.500	12.500	12.813	12.031	11.250	11.313	11.515	11.594	12.917	12.883	13.125	12.245	11.250	13.125	675	5,51
2.	Onanrunggu	12.500	12.750	12.573	12.250	12.750	12.500	-	-	-	-	13.750	13.750	17.137	12.250	13.750	611	3,56
3.	Palipi	12.500	12.500	12.500	12.500	12.350	12.250	12.104	11.920	12.104	13.083	13.308	13.833	12.579	11.920	13.833	558	4,44
4.	Pangururan	11.967	12.396	12.175	12.173	12.250	12.031	12.115	11.867	12.498	13.875	13.613	13.750	12.559	11.867	13.875	738	5,88
5.	Ambarita	12.656	12.969	12.667	13.047	13.281	12.500	12.500	12.688	12.865	-	13.750	13.744	11.889	0	13.750	451	3,79
6.	Sianjumulamula	11.875	11.875	11.625	11.719	11.875	11.875	11.719	11.374	11.875	11.875	12.880	13.906	12.039	11.374	13.906	686	5,70
7.	Simanindo	12.760	12.552	12.146	12.656	13.069	12.727	12.917	12.896	12.865	13.125	13.738	14.005	12.955	12.146	14.005	501	3,87
	Rata rata	12.394	12.506	12.312	12.451	12.515	12.162	12.111	12.043	12.300	12.975	13.418	13.731	13.058				4,68
	Pertumbuhan		1	(2)	1	1	(3)	(0)	(1)	2	5	3	2					

- Harga rata-rata beras medium pada tingkat pedagang pengecer adalah Rp. 13.058, dengan harga rata-rata tertinggi Rp. 14.005 di Kecamatan Simanindo pada Bulan Desember, sedangkan harga rata-rata terendah Rp. 11.250 di Kecamatan Nainggolan pada Bulan Juni.

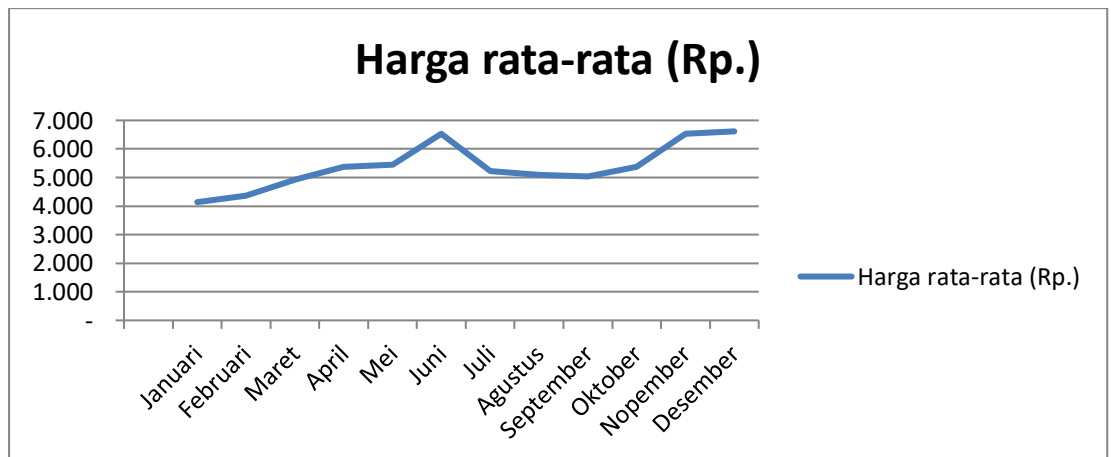
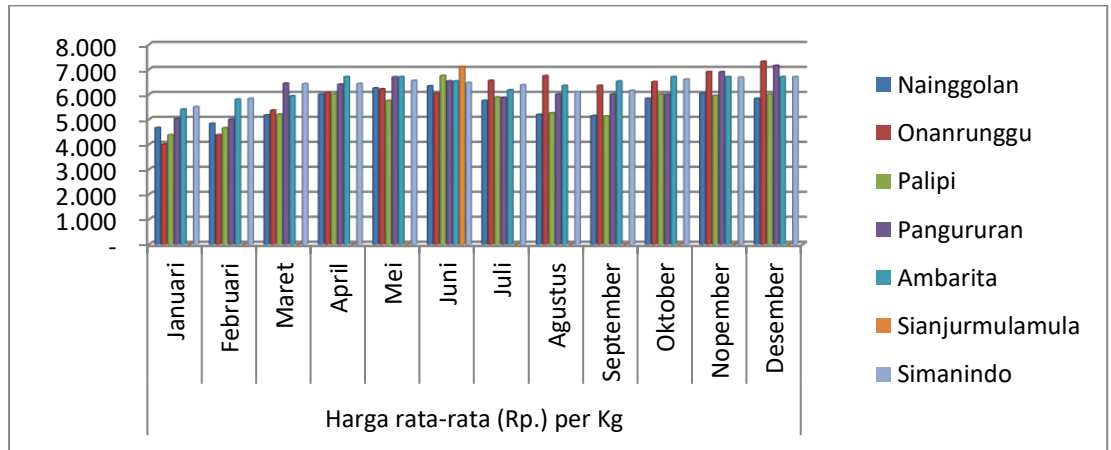
- Persentase kenaikan harga tertinggi pada Bulan Oktober sekitar 5 %.
- Tingkat fluktuasi harga rata-rata beras medium dari Bulan Januari s/d Desember 2023 adalah stabil, dengan CV : 4,68 (standar CV untuk beras medium = ≤ 5).
- Grafik harga rata-rata beras medium pada tingkat pedagang pengecer



3. Kondisi Harga Jagung Pipil Kering

No.	Kecamatan	Harga rata-rata (Rp.) per Kg												Rata-rata	MIN	MAX	STDEV	CV
		Januari	Februari	Maret	April	Mei	Juni	Juli	Agustus	September	Oktober	November	Desember					
1.	Nainggolan	4.667	4.833	5.167	6.000	6.250	6.333	5.750	5.187	5.142	5.833	6.033	5.833	5.586	4.667	6.333	561,21	10,05
2.	Onanrunggu	4.000	4.375	5.360	6.063	6.208	6.038	6.550	6.740	6.350	6.500	6.900	7.313	6.033	4.000	7.313	992,75	16,46
3.	Palipi	4.375	4.658	5.200	6.000	5.750	6.750	5.889	5.250	5.125	6.000	5.950	6.000	5.579	4.375	6.750	668,86	11,99
4.	Pangururan	5.025	5.000	6.437	6.400	6.692	6.529	5.875	6.000	6.000	6.000	6.900	7.150	6.167	5.000	7.150	665,51	10,79
5.	Ambarita	5.400	5.800	5.933	6.700	6.700	6.525	6.175	6.350	6.525	6.700	6.700	6.700	6.351	5.400	6.700	435,16	6,85
6.	Sianjurmulumula	-	-	-	-	-	7.100	-	-	-	-	-	-	6.450	0	7.100	5.020,46	777,82
7.	Simanindo	5.500	5.833	6.420	6.425	6.550	6.463	6.375	6.100	6.150	6.600	6.680	6.700	6.316	5.500	6.700	361,32	5,72
	Rata rata	4.138	4.357	4.931	5.370	5.450	6.534	5.231	5.090	5.042	5.376	6.527	6.616	5.240				12,32
	Pertumbuhan		5	13	9	1	20	(20)	(3)	(1)	7	21	1					

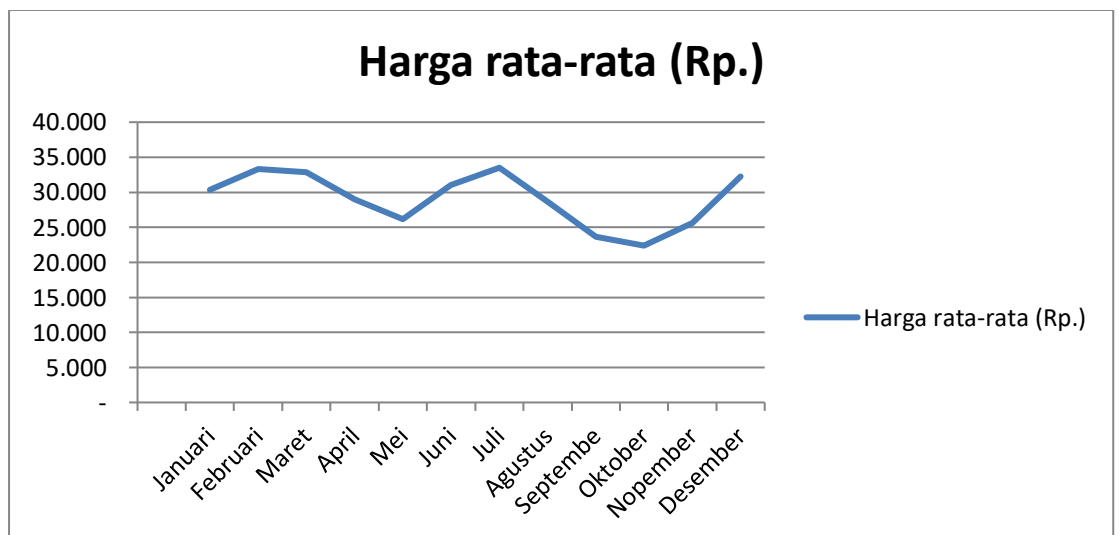
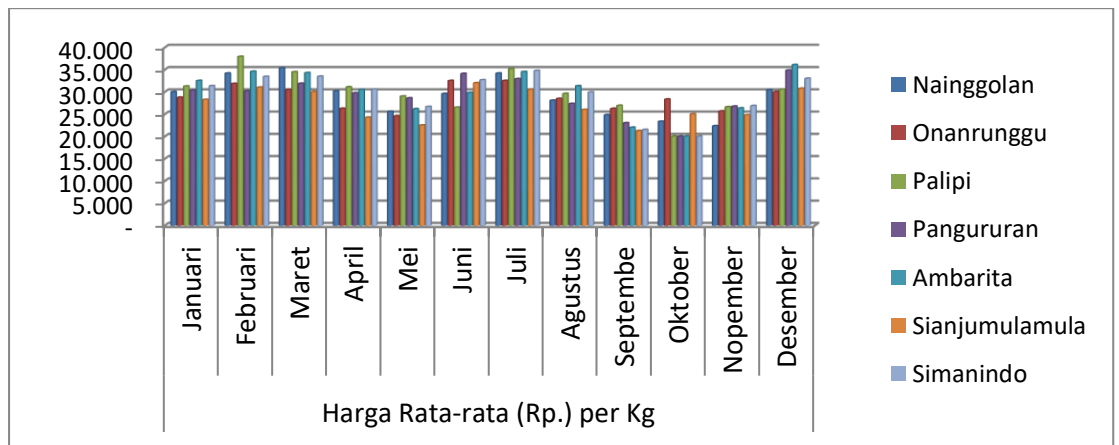
- Harga rata-rata jagung pipil kering pada tingkat pedagang pengecer adalah Rp. 5.240, dengan harga rata-rata tertinggi Rp. 7.150 di Kecamatan Pangururan pada Bulan Desember, sedangkan harga rata-rata terendah Rp. 4.000 di Kecamatan Onanrunggu pada Bulan Januari.
- Harga rata-rata jagung pipil kering dari Bulan Januari s/d Desember 2023 tidak stabil, dengan CV : 12,32 (standart CV untuk jagung pipil kering = ≤ 10).
- Grafik harga rata-rata jagung pipil kering pada tingkat pedagang pengecer



4. Kondisi Harga Bawang Merah

No.	Kecamatan	Harga Rata-rata (Rp.) per Kg												Rata-rata	MIN	MAX	STDEV	CV
		Januari	Februari	Maret	April	Mei	Juni	Juli	Agustus	September	Oktober	Nopember	Desember					
1.	Nainggolan	30.000	34.167	35.333	30.167	25.583	29.583	34.167	28.067	24.833	23.333	22.333	30.417	28.999	22.333	35.333	4.313,51	14,87
2.	Onanrunggu	28.750	31.833	30.467	26.250	24.583	32.500	32.500	28.467	26.250	28.333	25.667	30.000	28.800	24.583	32.500	2.725,86	9,46
3.	Palipi	31.250	37.917	34.467	31.083	29.000	26.500	35.167	29.600	26.917	20.000	26.600	30.556	29.921	20.000	37.917	4.736,38	15,83
4.	Pangururan	30.333	30.167	31.867	29.750	28.583	34.083	32.917	27.333	23.000	20.000	26.733	34.833	29.133	20.000	34.833	4.390,11	15,07
5.	Ambarita	32.500	34.583	34.267	30.500	26.167	29.833	34.500	31.333	22.000	20.000	26.333	36.083	29.842	20.000	36.083	5.192,76	17,40
6.	Sianjumulamula	28.250	31.000	30.000	24.250	22.500	32.000	30.500	26.000	21.250	25.000	24.800	30.750	27.192	21.250	32.000	3.669,89	13,50
7.	Simanindo	31.333	33.417	33.467	30.583	26.667	32.667	34.750	29.933	21.500	20.000	26.867	33.000	29.515	20.000	34.750	4.813,30	16,31
	Rata rata	30.345	33.298	32.838	28.940	26.155	31.024	33.500	28.676	23.679	22.381	25.619	32.234	29.057				
	Pertumbuhan (%)		10	(1)	(12)	(10)	19	8	(14)	(17)	(5)	14	26					

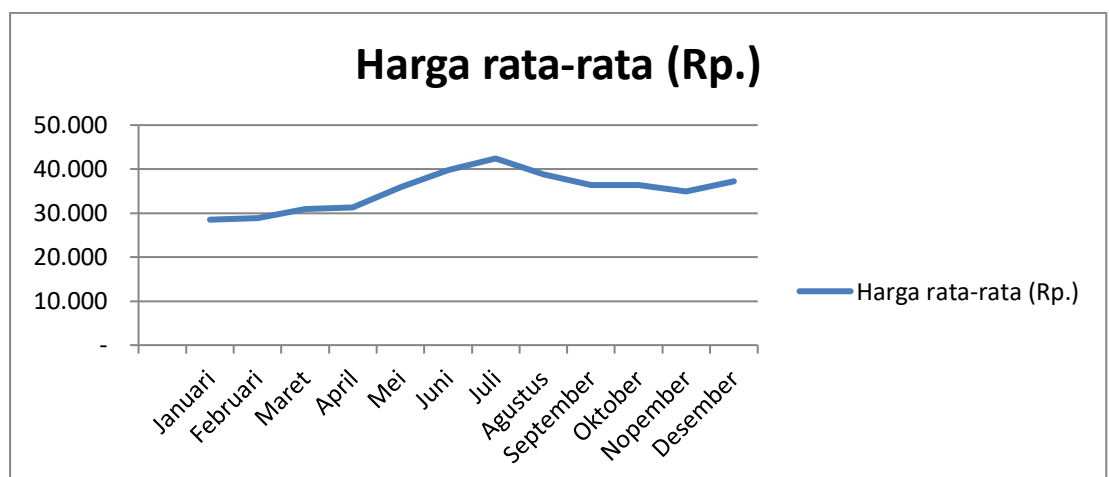
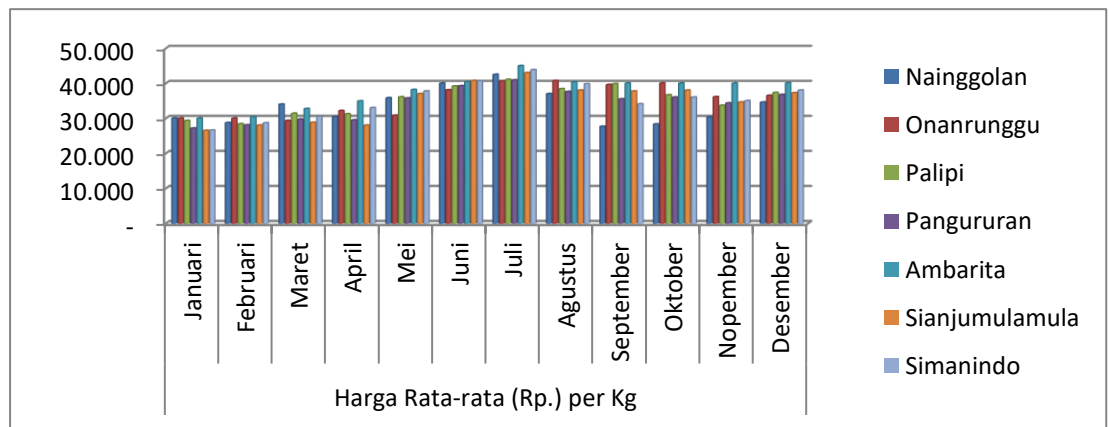
- Harga rata-rata bawang merah pada tingkat pedagang pengecer adalah Rp. 29.057, dengan harga rata-rata tertinggi Rp. 37.917 di Kecamatan Palipi pada Bulan Februari, sedangkan harga rata-rata terendah Rp. 20.000 di Kecamatan Palipi, Pangururan, Desa Ambarita Kec. Simanindo, dan Desa Simanindo Kec. Simanindo pada Bulan Oktober.
- Persentase kenaikan harga bawang merah tertinggi pada Bulan Desember 2023 sebesar 26 %.
- Harga rata-rata bawang merah dari Bulan Januari s/d Desember 2023 stabil, dengan CV : 14,63 (standart CV untuk bawang merah = ≤ 25).
- Grafik harga rata-rata bawang merah pada tingkat pedagang pengecer



5. Kondisi Harga Bawang Putih

No.	Kecamatan	Harga Rata-rata (Rp.) per Kg												Rata-rata	MIN	MAX	STDEV	CV
		Januari	Februari	Maret	April	Mei	Juni	Juli	Agustus	September	Oktober	November	Desember					
1.	Nainggolan	30.000	28.750	34.000	30.417	35.833	40.000	42.500	37.000	27.667	28.333	30.333	34.583	33.285	27.667	42.500	4.832,48	14,52
2.	Onanrunggu	30.000	30.000	29.333	32.167	30.833	38.083	40.583	40.733	39.583	40.000	36.133	36.500	35.329	29.333	40.733	4.565,61	12,92
3.	Palipi	29.333	28.417	31.400	31.250	36.083	39.167	41.083	38.400	39.833	36.667	33.667	37.333	35.219	28.417	41.083	4.289,09	12,18
4.	Pangururan	27.167	28.083	29.733	29.500	35.750	39.250	40.917	37.600	35.500	36.000	34.333	36.750	34.215	27.167	40.917	4.522,15	13,22
5.	Ambarita	30.000	30.417	32.733	34.917	38.167	40.417	45.000	40.333	40.000	40.000	40.000	40.083	37.672	30.000	45.000	4.613,37	12,25
6.	Sianjumulamula	26.500	28.000	28.800	28.000	37.000	40.750	43.000	38.000	37.750	38.000	34.600	37.250	34.804	26.500	43.000	5.560,23	15,98
7.	Simanindo	26.583	28.667	30.533	33.000	37.750	40.667	43.833	39.800	34.083	36.000	35.000	38.000	35.326	26.583	43.833	5.091,93	14,41
	Rata rata	28.512	28.905	30.933	31.321	35.917	39.762	42.417	38.838	36.345	36.429	34.867	37.214	35.122				13,64
	Pertumbuhan (%)		1	7	1	15	11	7	(8)	(6)	0	(4)	6					

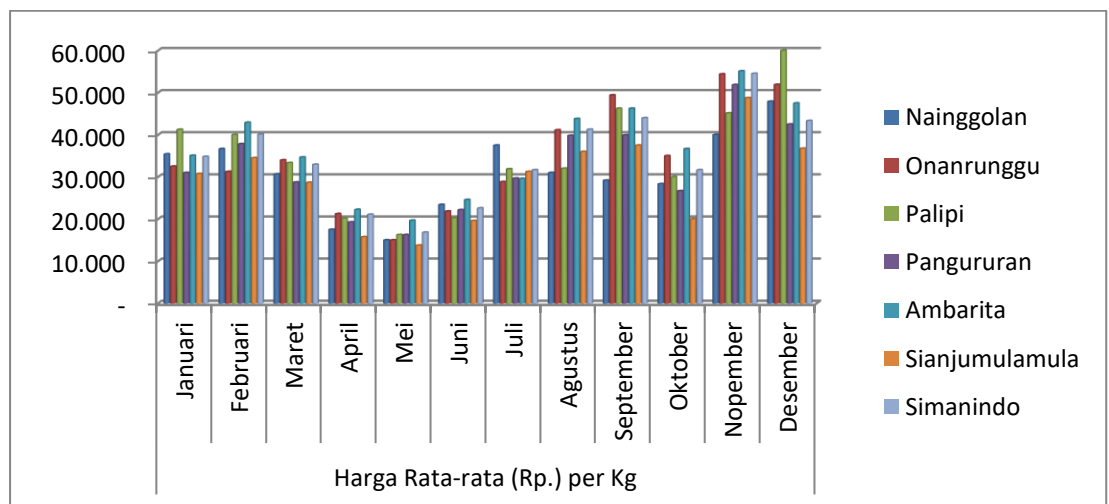
- Harga rata-rata bawang putih pada tingkat pedagang pengecer adalah Rp. 26.583, dengan harga rata-rata tertinggi Rp. 45.000 di Desa Ambarita Kecamatan Simanindo pada Bulan Juli, sedangkan harga rata-rata terendah Rp.26.500 di Kecamatan Sianjumulamula pada Bulan Januari.
- Kondisi harga bawang putih di Kabupaten Samosir pada Bulan Januari s/d Desember 2023 relatif stabil, dengan CV : 13,64 (standart CV untuk bawang putih = ≤ 25).
- Grafik harga rata-rata bawang putih pada tingkat pedagang pengecer

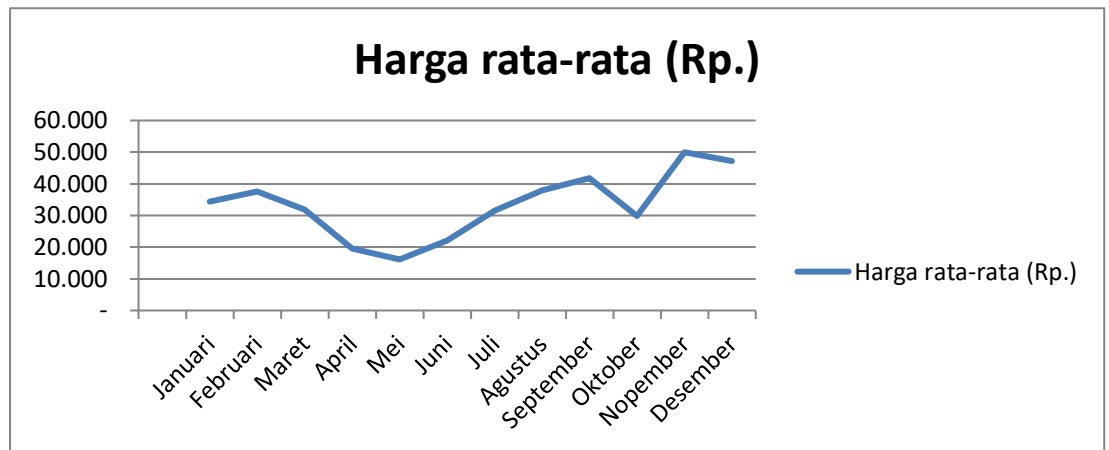


6. Kondisi Harga Cabai Merah

No.	Kecamatan	Harga Rata-rata (Rp.) per Kg												Rata-rata	MIN	MAX	STDEV	CV
		Januari	Februari	Maret	April	Mei	Juni	Juli	Agustus	September	Oktober	November	Desember					
1.	Nainggolan	35.417	36.667	30.667	17.500	15.000	23.417	37.500	31.000	29.167	28.333	40.000	47.917	31.049	15.000	47.917	9.377,70	30,20
2.	Onanrunggu	32.500	31.250	34.000	21.250	15.000	21.833	28.833	41.133	49.417	35.000	54.400	51.917	34.711	15.000	54.400	12.536,33	36,12
3.	Palipi	41.250	40.000	33.333	20.167	16.250	20.250	31.875	32.000	46.250	30.000	45.133	60.000	34.709	16.250	60.000	12.623,89	36,37
4.	Pangururan	31.000	37.833	28.733	19.250	16.250	22.167	29.667	39.800	39.917	26.667	51.867	42.500	32.138	16.250	51.867	10.510,29	32,70
5.	Ambarita	35.083	42.917	34.667	22.250	19.667	24.583	29.583	43.800	46.250	36.667	55.133	47.500	36.508	19.667	55.133	11.034,63	30,22
6.	Sianjumulamula	30.750	34.500	28.667	15.750	13.750	19.583	31.250	36.000	37.500	20.000	48.750	36.750	29.438	13.750	48.750	10.380,76	35,26
7.	Simanindo	34.833	40.083	32.933	21.083	16.833	22.583	31.667	41.267	44.000	31.667	54.533	43.333	34.568	16.833	54.533	10.868,07	31,44
	Rata rata	34.405	37.607	31.857	19.607	16.107	22.060	31.482	37.857	41.786	29.762	49.974	47.131	33.303				33,19
	Pertumbuhan (%)		9	(15)	(38)	(18)	37	43	20	10	(29)	68	(6)					

- Harga rata-rata cabai merah pada tingkat pedagang pengecer adalah Rp. 33.303, dengan harga rata-rata tertinggi Rp. 60.000 di Kecamatan Palipi pada Bulan Desember, sedangkan harga rata-rata terendah Rp. 13.750 di Kecamatan Sianjumulamula pada Bulan Mei.
- Harga cabai merah sangat fluktuatif selama Tahun 2023 sehingga menjadi salah satu penyumbang penyebab kenaikan inflasi, khususnya pada saat menjelang HBKN Nataru mengalami kenaikan harga sampai 43 %.
- Harga rata-rata cabai merah dari Bulan Januari s/d Desember 2023 tergolong tidak stabil, dengan CV : 33,19 (standart CV untuk cabai merah = ≤ 25).
- Grafik harga rata-rata cabai merah pada tingkat pedagang pengecer

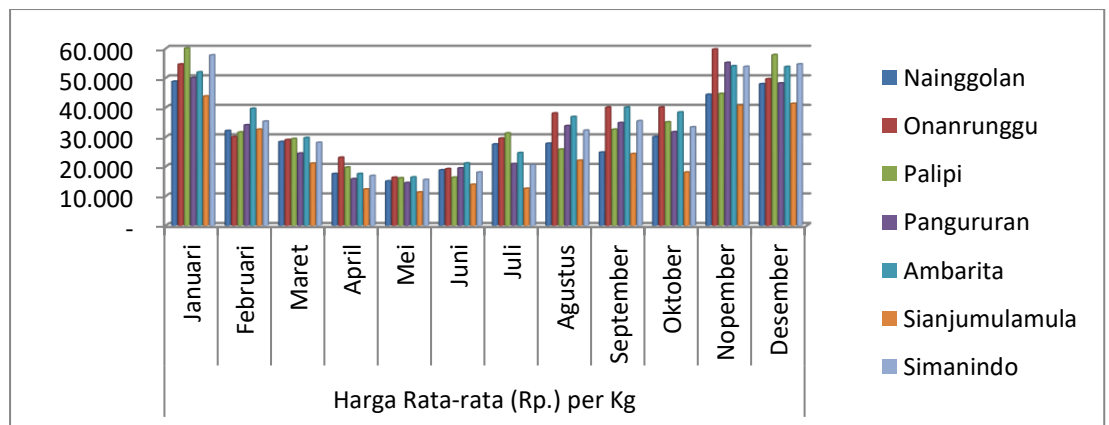


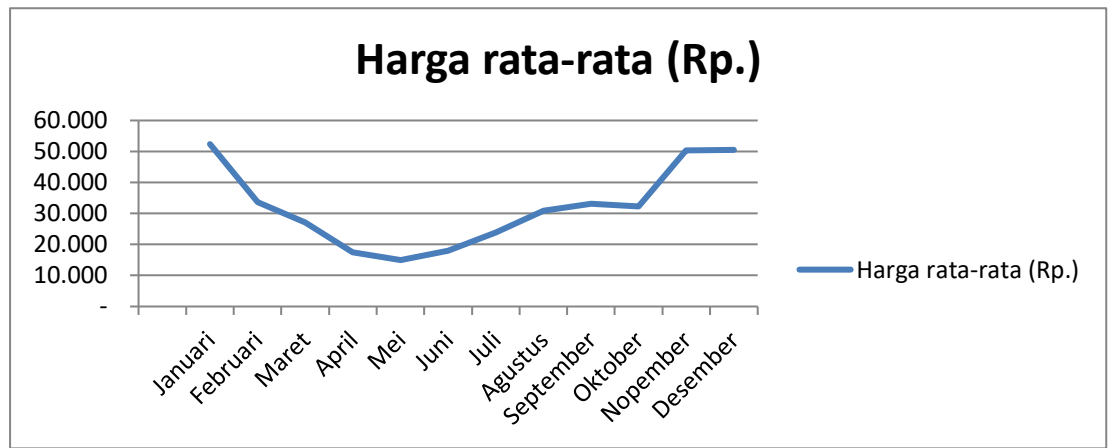


7. Kondisi Harga Cabai Rawit

No.	Kecamatan	Harga Rata-rata (Rp.) per Kg												Rata-rata	MIN	MAX	STDEV	CV
		Januari	Februari	Maret	April	Mei	Juni	Juli	Agustus	September	Oktober	November	Desember					
1.	Nainggolan	48.750	32.083	28.333	17.500	15.000	18.750	27.500	27.733	24.750	30.000	44.333	47.917	30.221	15.000	48.750	11.406,97	37,75
2.	Onanrunggu	54.583	30.000	29.000	23.000	16.250	19.167	29.500	38.000	40.000	40.000	59.667	49.583	35.729	16.250	59.667	13.799,71	38,62
3.	Palipi	60.000	31.583	29.333	19.667	16.042	16.250	31.250	25.767	32.500	35.000	44.600	57.778	33.314	16.042	60.000	14.451,56	43,38
4.	Pangururan	50.000	34.000	24.400	15.750	14.417	19.417	20.833	33.733	34.750	31.667	55.133	48.167	31.856	14.417	55.133	13.648,08	42,84
5.	Ambarita	51.917	39.583	29.667	17.500	16.333	21.083	24.583	36.800	40.000	38.333	54.000	53.750	35.296	16.333	54.000	13.629,39	38,61
6.	Sianjumulamula	43.750	32.500	21.000	12.250	11.250	13.833	12.500	22.000	24.250	18.000	40.600	41.250	24.432	11.250	43.750	12.129,96	49,65
7.	Simanindo	57.667	35.250	28.067	16.833	15.500	18.000	20.500	32.200	35.375	33.333	53.800	54.625	33.429	15.500	57.667	15.048,91	45,02
	Rata rata	52.381	33.571	27.114	17.500	14.970	18.071	23.810	30.890	33.089	32.333	50.305	50.438	32.040				42,27
	Pertumbuhan (%)		(36)	(19)	(35)	(14)	21	32	30	7	(2)	56	0,27					

- Harga rata-rata cabai rawit pada tingkat pedagang pengecer adalah Rp. 32.040, dengan harga rata-rata tertinggi Rp. 60.000 di Kecamatan Palipi pada Bulan Januari, sedangkan harga rata-rata terendah Rp. 11.250 di Kecamatan Sianjumulamula pada Bulan Mei.
- Harga cabai rawit selama Tahun 2023 juga fluktuatif, khususnya pada saat menjelang HBKN Nataru mengalami kenaikan harga sampai 56 %.
- Harga rata-rata cabai rawit dari Bulan Januari s/d Desember 2023 tidak stabil, dengan CV : 42,27 (standart CV untuk cabai rawit = ≤ 25).
- Grafik harga rata-rata cabai rawit pada tingkat pedagang pengecer

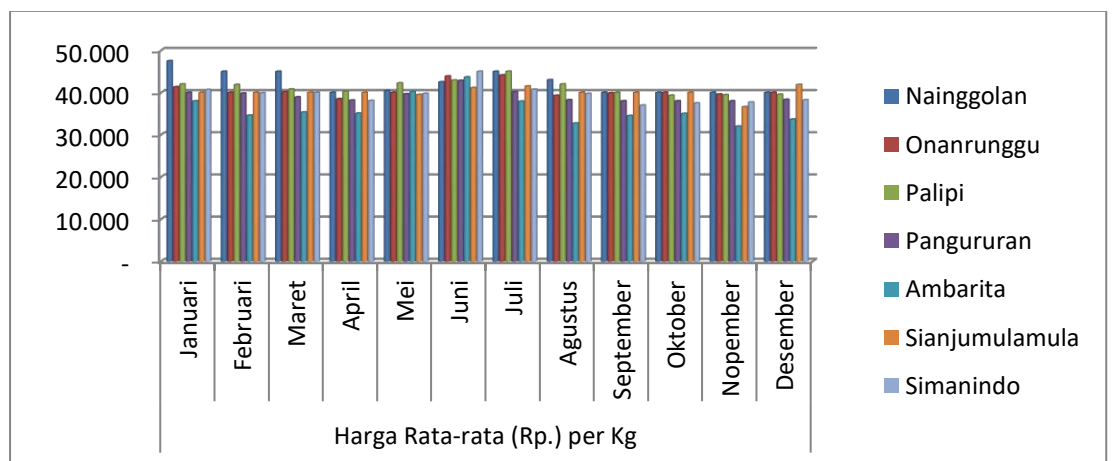


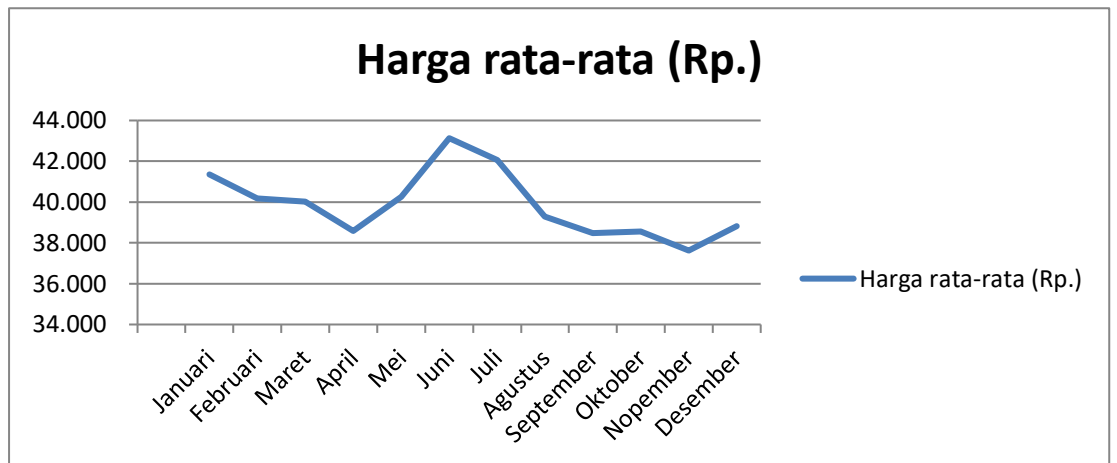


8. Kondisi Harga Daging Ayam Ras

No.	Kecamatan	Harga Rata-rata (Rp.) per Kg												Rata-rata	MIN	MAX	STDEV	CV
		Januari	Februari	Maret	April	Mei	Juni	Juli	Agustus	September	Oktober	November	Desember					
1.	Nainggolan	47.500	45.000	45.000	40.000	40.417	42.500	45.000	43.000	40.000	40.000	40.000	40.000	42.368	40.000	47.500	2.686,35	6,34
2.	Onanrunggu	41.333	40.000	40.133	38.500	40.000	43.875	44.125	39.300	39.875	40.000	39.600	40.000	40.562	38.500	44.125	1.730,87	4,27
3.	Palipi	42.000	41.875	40.800	40.250	42.250	42.917	45.000	42.000	40.000	39.333	39.467	39.556	41.287	39.333	45.000	1.701,05	4,12
4.	Pangururan	40.000	39.833	38.933	38.167	39.667	42.833	40.167	38.267	38.000	38.000	38.000	38.333	39.183	38.000	42.833	1.429,31	3,65
5.	Ambarita	38.000	34.583	35.333	35.083	40.167	43.667	37.917	32.733	34.500	35.000	32.000	33.667	36.054	32.000	43.667	3.336,23	9,25
6.	Sianjumulamula	40.000	40.000	40.000	40.000	39.500	41.125	41.500	40.000	40.000	40.000	36.600	41.875	40.050	36.600	41.875	1.307,71	3,27
7.	Simanindo	40.667	39.917	40.000	38.083	39.778	45.000	40.750	39.750	37.000	37.500	37.700	38.250	39.533	37.000	45.000	2.148,64	5,44
	Rata rata	41.357	40.173	40.029	38.583	40.254	43.131	42.065	39.293	38.482	38.548	37.624	38.812	39.863				6,05
			(3)	(0)	(4)	4	7	(2)	(7)	(2)	0	(2)	3					

- Harga rata-rata daging ayam ras pada tingkat pedagang pengecer adalah Rp. 39.863, dengan harga rata-rata tertinggi Rp. 47.500 di Kecamatan Nainggolan pada Bulan Januari, sedangkan harga rata-rata terendah Rp.32.000 di Desa Ambarita Kecamatan Simanindo pada Bulan Nopember.
- Kondisi harga daging ayam ras di Kabupaten Samosir pada Bulan Januari s/d Desember 2023 tergolong stabil, dengan CV : 6,05 (standart CV untuk daging ayam ras = ≤ 10).
- Grafik harga rata-rata daging ayam ras pada tingkat pedagang pengecer

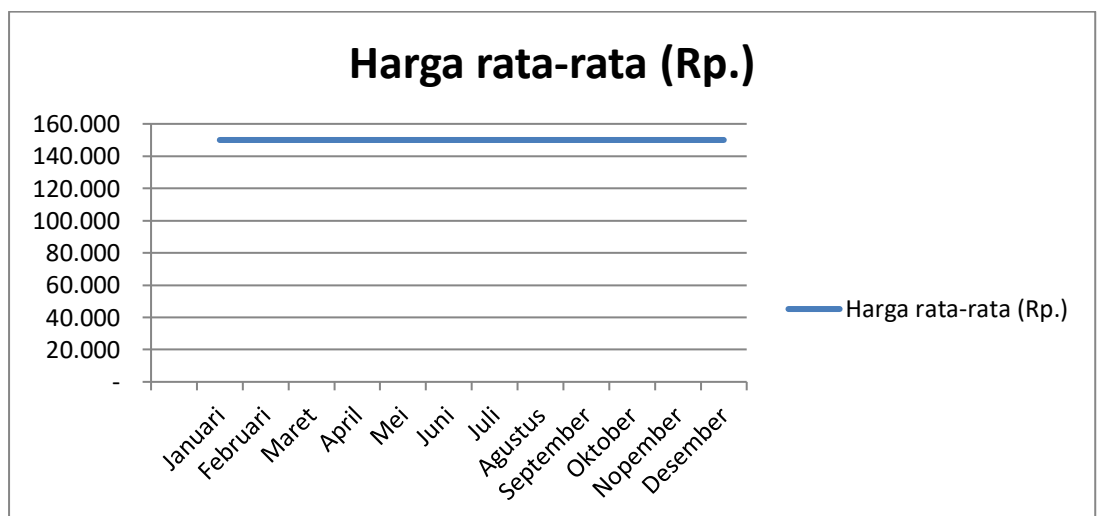




9. Kondisi Harga Daging Sapi

No.	Kecamatan	Harga Rata-rata (Rp.) per Kg												Rata-rata	MIN	MAX	STDEV	CV
		Januari	Februari	Maret	April	Mei	Juni	Juli	Agustus	September	Oktober	November	Desember					
1.	Nainggolan	0	0	0	0	0	0	0	0	0	0	0	0	0	0	0	0,00	0
2.	Onanunggu	0	0	0	0	0	0	0	0	0	0	0	0	0	0	0	0,00	0
3.	Palipi	0	0	0	0	0	0	0	0	0	0	0	0	0	0	0	0,00	0
4.	Pangururan	150.000	150.000	150.000	150.000	150.000	150.000	150.000	150.000	150.000	150.000	150.000	150.000	150.000	150.000	150.000	0,00	0
5.	Ambarita	-	-	-	-	-	-	-	-	-	-	-	-	0	0	0	0,00	0
6.	Sianjumulamula	-	-	-	-	-	-	-	-	-	-	-	-	0	0	0	0,00	0
7.	Simanindo	-	-	-	-	-	-	-	-	-	-	-	-	0	0	0	0,00	0
	Rata rata	150.000	150.000	150.000	150.000	150.000	150.000	150.000	150.000	150.000	150.000	150.000	150.000	150.000				-

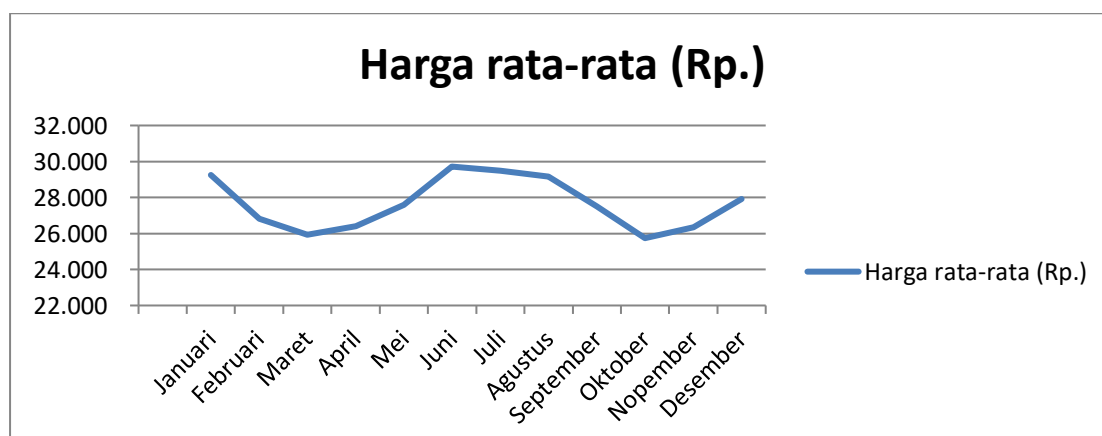
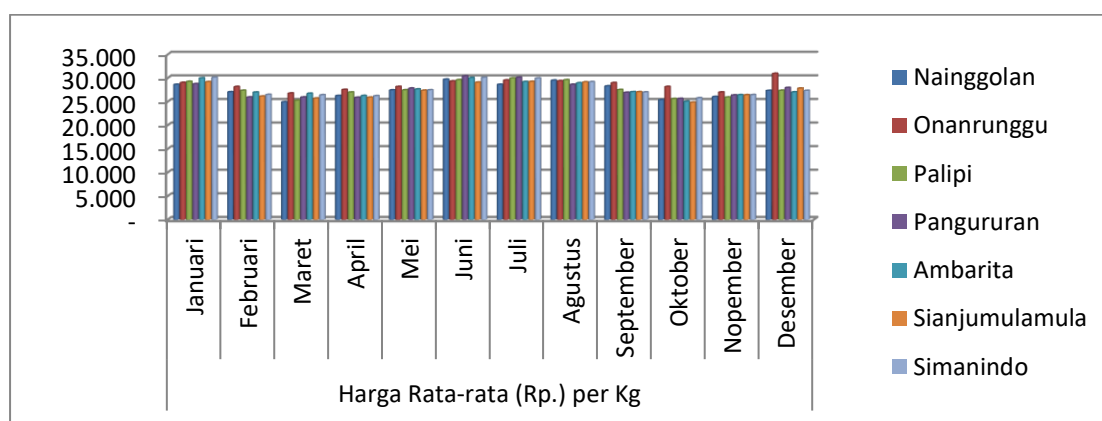
- Harga rata-rata daging sapi pada tingkat pedagang pengecer adalah Rp. 150.000.
- Untuk komoditi pangan daging sapi hanya ada di Pasar Tradisional Kecamatan Pangururan.
- Harga rata-rata daging sapi dari Bulan Januari s/d Desember 2023 tergolong stabil, tidak ada mengalami kenaikan dan penurunan harga
- Grafik harga rata-rata daging sapi pada tingkat pedagang pengecer



10. Kondisi Harga Telur Ayam Ras

No.	Kecamatan	Harga Rata-rata (Rp.) per Kg												Rata-rata	MIN	MAX	STDEV	CV
		Januari	Februari	Maret	April	Mei	Juni	Juli	Agustus	September	Oktober	November	Desember					
1.	Nainggolan	28.583	27.000	24.893	26.208	27.400	29.667	28.583	29.467	28.250	25.333	26.000	27.292	27.390	24.893	29.667	1.567,77	5,72
2.	Onanrunggu	29.000	28.119	26.733	27.500	28.133	29.292	29.500	29.350	28.950	28.133	26.948	30.908	28.547	26.733	30.908	1.187,75	4,16
3.	Palipi	29.213	27.315	25.207	26.945	27.410	29.567	29.938	29.563	27.476	25.567	25.885	27.311	27.616	25.207	29.938	1.630,09	5,90
4.	Pangururan	28.708	25.900	25.892	25.830	27.786	30.383	30.083	28.593	26.883	25.600	26.333	27.908	27.492	25.600	30.383	1.683,50	6,12
5.	Ambarita	29.950	26.938	26.687	26.217	27.600	30.008	29.175	28.910	27.017	25.000	26.387	26.975	27.572	25.000	30.008	1.585,72	5,75
6.	Sianjumulamula	29.150	26.088	25.664	25.858	27.331	29.035	29.207	29.097	27.021	24.817	26.372	27.778	27.285	24.817	29.207	1.562,44	5,73
7.	Simanindo	30.083	26.442	26.373	26.183	27.417	30.067	29.917	29.147	26.958	25.737	26.394	27.287	27.667	25.737	30.083	1.659,13	6,00
	Rata rata	29.241	26.829	25.921	26.392	27.583	29.717	29.486	29.161	27.508	25.741	26.331	27.923	27.653				5,63
	Pertumbuhan (%)		(8)	(3)	2	5	8	(1)	(1)	(6)	(6)	2	6					

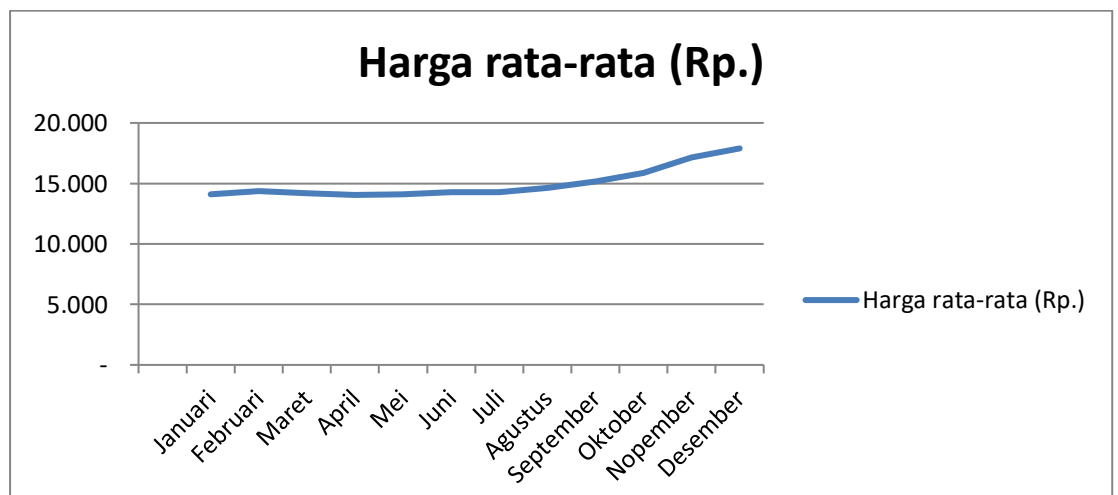
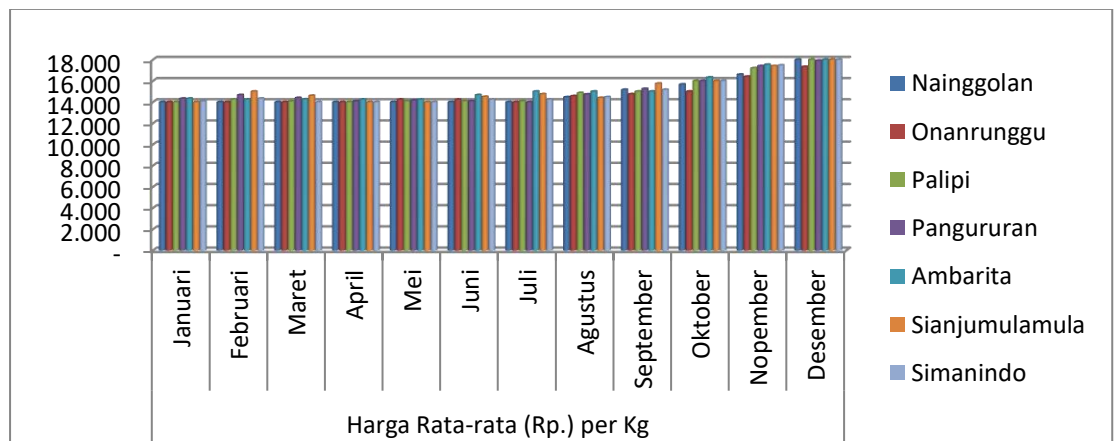
- Harga rata-rata telur ayam ras pada tingkat pedagang pengecer adalah Rp. 27.653, dengan harga rata-rata tertinggi Rp. 30.908 di Kecamatan Onanrunggu pada Bulan Desember, sedangkan harga terendah Rp. 24.817 di Kecamatan Sianjumulamula pada Bulan Oktober.
- Harga telur ayam ras juga berfluktuasi sepanjang tahun 2023, khususnya menjelang Hari Besar Keagamaan Nasional (HBKN) mengalami kenaikan sekitar 8 % saat HBKN Idul Fitri dan 6 % saat HBKN Nataru.
- Harga rata-rata telur ayam ras dari Bulan Januari s/d Desember 2023 tidak stabil, dengan CV : 5,63 (standart CV untuk telur ayam ras ≤ 5).
- Grafik harga rata-rata telur ayam ras pada tingkat pedagang pengecer



11. Kondisi Harga Gula Pasir

No.	Kecamatan	Harga Rata-rata (Rp.) per Kg												Rata-rata	MIN	MAX	STDEV	CV	
		Januari	Februari	Maret	April	Mei	Juni	Juli	Agustus	September	Oktober	November	Desember						
1.	Nainggolan	14.000	14.000	14.000	14.000	14.000	14.000	14.000	14.467	15.167	15.667	16.600	18.000	14.825	14.000	18.000	1.312,50	8,85	
2.	Onanrunggu	14.000	14.000	14.000	14.000	14.250	14.250	14.000	14.567	14.750	15.000	16.400	17.333	14.713	14.000	17.333	1.078,21	7,33	
3.	Palipi	14.000	14.250	14.067	14.000	14.083	14.083	14.083	14.867	15.000	16.000	17.200	18.000	14.969	14.000	18.000	1.375,14	9,19	
4.	Pangururan	14.333	14.667	14.400	14.083	14.167	14.083	14.000	14.733	15.250	16.000	17.400	17.917	15.086	14.000	17.917	1.334,92	8,85	
5.	Ambarita	14.333	14.250	14.267	14.250	14.250	14.667	15.000	15.000	15.000	16.333	17.533	18.000	15.240	14.250	18.000	1.324,03	8,69	
6.	Sianjumulamul	14.000	15.000	14.600	14.000	14.000	14.500	14.750	14.400	15.750	16.000	17.400	18.000	15.200	14.000	18.000	1.337,40	8,80	
7.	Simanindo	14.083	14.333	14.000	14.000	14.000	14.250	14.250	14.467	15.167	16.000	17.467	18.000	15.001	14.000	18.000	1.407,98	9,39	
	Rata rata	14.107	14.357	14.190	14.048	14.107	14.262	14.298	14.643	15.155	15.857	17.143	17.893	15.005					8,73
	Pertumbuhan (%)		2	(1)	(1)	0	1	0	2	3	5	8	4						

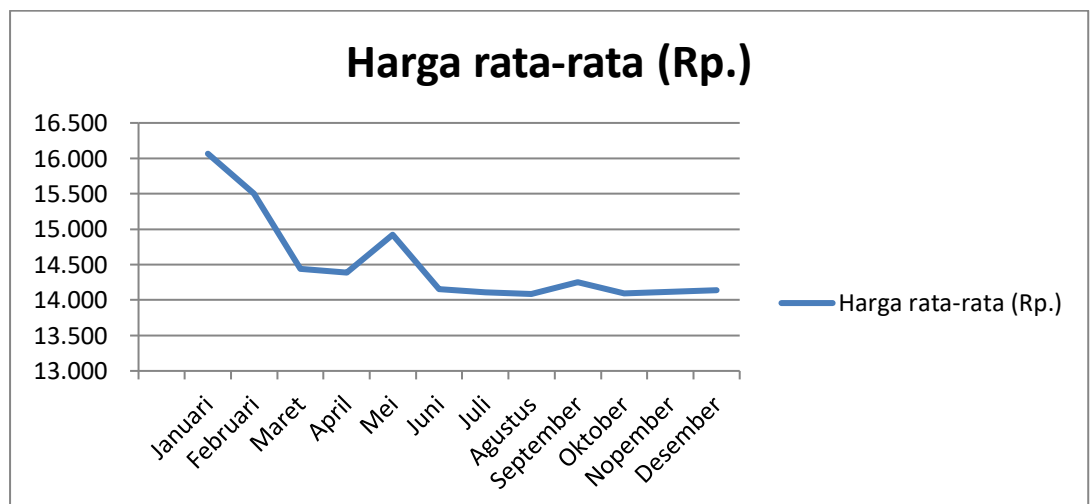
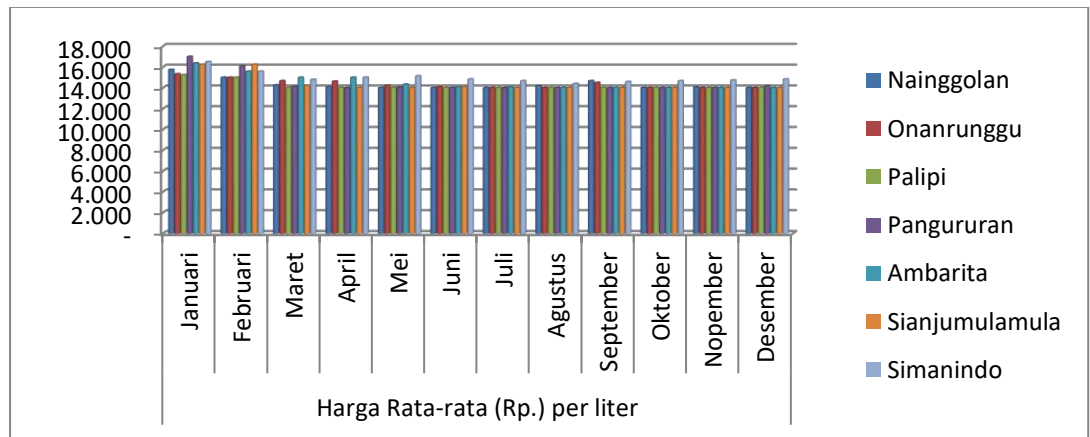
- Harga rata-rata gula pasir pada tingkat pedagang pengecer adalah Rp. 15.005, harga rata-rata tertinggi Rp. 18.000 hampir rata di setiap pasar tradisional dan kenaikan dimulai pada Bulan Februari.
- Harga rata-rata gula pasir dari Bulan Januari s/d Desember 2023 tergolong tidak stabil, dengan CV : 8,73 (standart CV untuk gula pasir = ≤ 5).
- Grafik harga rata-rata gula pasir pada tingkat pedagang pengecer



12. Kondisi Harga Minyak Goreng

No.	Kecamatan	Harga Rata-rata (Rp.) per liter												Rata-rata	MIN	MAX	STDEV	CV
		Januari	Februari	Maret	April	Mei	Juni	Juli	Agustus	September	Oktober	November	Desember					
1.	Nainggolan	15.750	15.000	14.267	14.083	14.000	14.000	14.000	14.200	14.667	14.000	14.067	14.000	14.336	14.000	15.750	545,54	3,81
2.	Onanrunggu	15.333	15.000	14.667	14.625	14.233	14.083	14.000	14.000	14.500	14.000	14.000	14.000	14.370	14.000	15.333	455,29	3,17
3.	Palipi	15.250	15.000	14.000	14.000	14.000	14.000	14.000	14.000	14.000	14.000	14.000	14.000	14.188	14.000	15.250	441,14	3,11
4.	Pangururan	17.000	16.083	14.133	14.000	14.067	14.000	14.000	14.000	14.000	14.000	14.000	14.167	14.454	14.000	17.000	996,13	6,89
5.	Ambarita	16.375	15.583	15.000	15.000	14.333	14.083	14.083	14.000	14.000	14.000	14.000	14.000	14.538	14.000	16.375	786,06	5,41
6.	Sianjumulamula	16.250	16.250	14.200	14.000	14.000	14.083	14.000	14.000	14.000	14.000	14.000	14.000	14.399	14.000	16.250	866,83	6,02
7.	Simanindo	16.500	15.583	14.800	15.000	15.133	14.833	14.667	14.400	14.583	14.667	14.733	14.833	14.978	14.400	16.500	566,06	3,78
	Rata rata	16.065	15.500	14.438	14.387	14.252	14.155	14.107	14.086	14.250	14.095	14.114	14.143	14.466				4,60
			(4)	(7)	(0)	(1)	(1)	(0)	(0)	1	(1)	0	0					

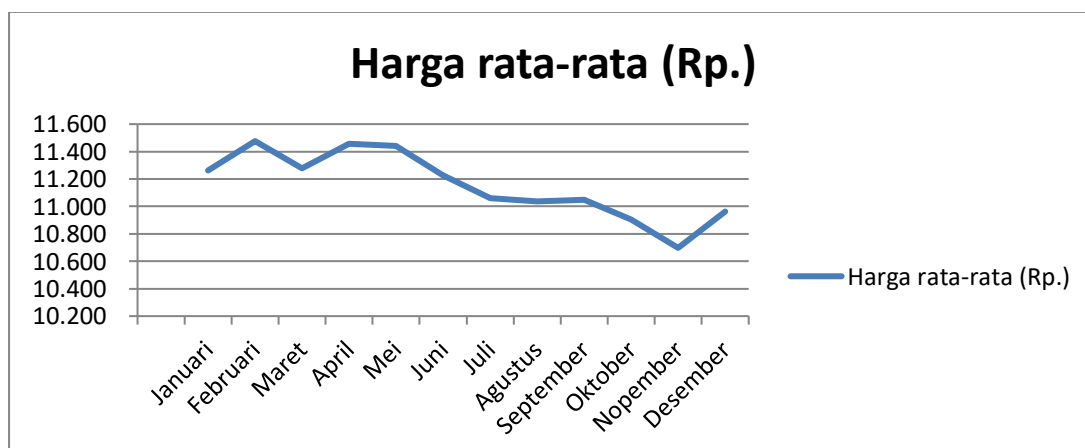
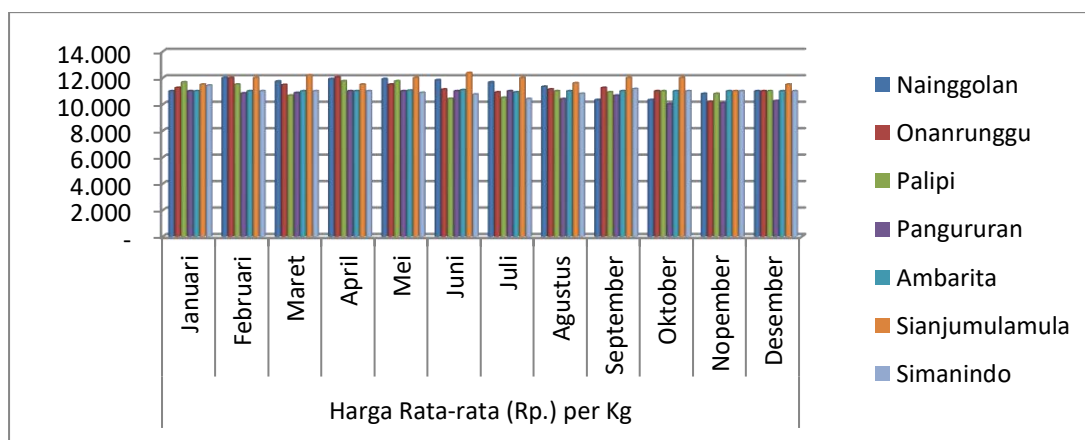
- Harga rata-rata minyak goreng pada tingkat pedagang pengecer adalah Rp. 14.466, dengan harga rata-rata tertinggi Rp. 17.000 di Kecamatan Pangururan pada Bulan Januari sedangkan harga rata-rata terendah Rp. 14.000 hampir rata di Pasar Tradisional.
- Harga rata-rata minyak goreng pada tingkat pedagang pengecer stabil, dengan CV : 4,60 (standart CV untuk minyak goreng = ≤ 5).
- Grafik harga rata-rata minyak goreng pada tingkat pedagang pengecer



13. Kondisi Harga Tepung Terigu

No.	Kecamatan	Harga Rata-rata (Rp.) per Kg												Rata-rata	MIN	MAX	STDEV	CV
		Januari	Februari	Maret	April	Mei	Juni	Juli	Agustus	September	Oktober	November	Desember					
1.	Nainggolan	11.000	12.000	11.733	11.917	11.917	11.833	11.667	11.333	10.333	10.333	10.800	11.000	11.322	10.333	12.000	614,32	5,43
2.	Onanrunggu	11.250	12.000	11.467	12.042	11.500	11.125	10.917	11.133	11.250	11.000	10.200	11.000	11.240	10.200	12.042	492,25	4,38
3.	Palipi	11.667	11.500	10.667	11.750	11.750	10.417	10.500	11.000	10.917	11.000	10.800	11.000	11.081	10.417	11.750	475,77	4,29
4.	Pangururan	11.000	10.833	10.867	11.000	11.000	11.000	11.000	10.400	10.667	10.000	10.083	10.250	10.675	10.000	11.000	387,53	3,63
5.	Ambarita	11.000	11.000	11.000	11.000	11.042	11.083	10.917	11.000	11.000	11.000	11.000	11.000	11.003	10.917	11.083	37,51	0,34
6.	Sianjumulamula	11.500	12.000	12.200	11.500	12.000	12.375	12.000	11.600	12.000	12.000	11.000	11.500	11.806	11.000	12.375	386,14	3,27
7.	Simanindo	11.417	11.000	11.000	11.000	10.875	10.750	10.417	10.800	11.167	11.000	11.000	11.000	10.952	10.417	11.417	239,74	2,19
	Rata rata	11.262	11.476	11.276	11.458	11.440	11.226	11.060	11.038	11.048	10.905	10.698	10.964	11.154				4,43
	Pertumbuhan (%)		2	(2)	2	(0)	(2)	(1)	(0)	0	(1)	(2)	2					

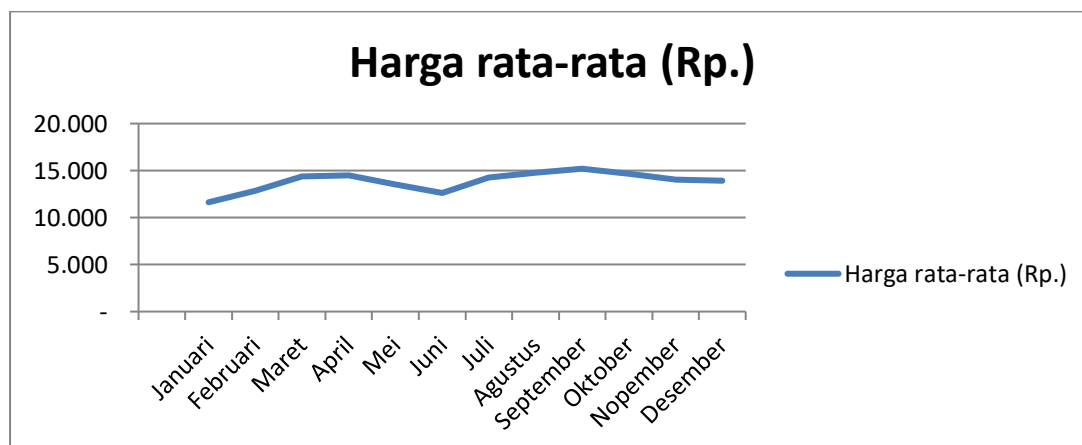
- Harga rata-rata tepung terigu pada tingkat pedagang pengecer adalah Rp. 11.154, dengan harga rata-rata tertinggi Rp. 12.375 di Kecamatan Sianjumulamula pada Bulan Juni, sedangkan harga rata-rata terendah Rp. 10.000 di Kecamatan Pangururan pada Bulan Oktober.
- Harga rata-rata tepung terigu dari Bulan Januari s/d Desember 2023 tergolong tidak stabil, dengan CV : 4,43 (standart CV untuk tepung terigu = ≤ 5).
- Grafik harga rata-rata tepung terigu pada tingkat pedagang pengecer



14. Kondisi Harga Kentang

No.	Kecamatan	Harga Rata-rata (Rp.)												Rata-rata	MIN	MAX
		Januari	Februari	Maret	April	Mei	Juni	Juli	Agustus	September	Oktober	November	Desember			
1.	Nainggolan	10.500	12.250	14.000	14.833	14.067	12.750	12.833	12.667	14.875	14.417	13.867	14.333	13.449	10.500	14.875
2.	Onanrunggu	11.333	12.000	13.067	14.125	12.533	12.083	13.125	15.867	15.500	14.167	12.833	13.500	13.344	11.333	15.867
3.	Palipi	11.167	11.833	12.133	13.000	13.767	12.250	12.042	12.933	14.833	14.750	14.400	14.667	13.148	11.167	14.833
4.	Pangururan	12.167	13.250	14.733	14.750	12.867	12.500	15.000	15.533	15.000	14.333	13.667	12.667	13.872	12.167	15.533
5.	Ambarita	12.583	14.250	16.533	14.750	13.933	13.417	16.583	16.533	15.833	15.083	14.000	13.917	14.785	12.583	16.583
6.	Sianjumulamula	12.000	12.750	15.000	15.000	14.400	11.833	14.750	14.000	14.750	15.000	15.000	15.000	14.124	11.833	15.000
7.	Simanindo	11.667	13.667	15.333	14.833	13.200	13.292	15.500	15.933	15.583	14.833	14.333	13.500	14.306	11.667	15.933
	Rata rata	11.631	12.857	14.400	14.470	13.538	12.589	14.262	14.781	15.196	14.655	14.014	13.940	13.861		
	Pertumbuhan (%)		11	12	0	(6)	(7)	13	4	3	(4)	(4)	(1)			

- Harga rata-rata kentang pada tingkat pedagang pengecer adalah Rp. 13.861, dengan harga rata-rata tertinggi Rp. 16.583 di Kecamatan Desa Ambarita Simanindo pada Bulan Agustus, sedangkan harga rata-rata terendah Rp. 10.500 di Kecamatan Nainggolan pada Bulan Januari.
- Grafik harga rata-rata kentang pada tingkat pedagang pengecer

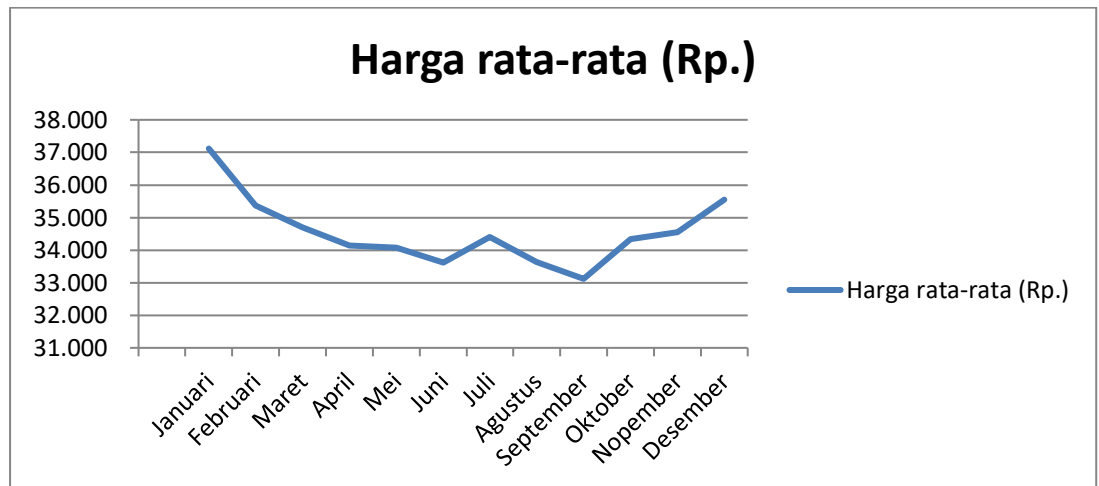


15. Kondisi Harga Kacang Tanah

No.	Kecamatan	Harga Rata-rata (Rp.) per Kg												Rata-rata	MIN	MAX
		Januari	Februari	Maret	April	Mei	Juni	Juli	Agustus	September	Oktober	November	Desember			
1.	Nainggolan	45.417	35.833	36.667	39.167	38.000	36.667	41.667	35.667	34.583	36.917	36.333	40.000	38.076	34.583	45.417
2.	Onanrunggu	41.583	42.500	39.133	37.583	37.333	38.750	38.750	35.067	35.750	35.250	38.000	38.250	38.163	35.067	42.500
3.	Palipi	36.583	35.000	36.000	36.250	34.733	35.125	34.625	36.600	35.625	34.750	35.133	35.778	35.517	34.625	36.600
4.	Pangururan	31.667	31.000	30.933	30.333	31.733	30.000	30.583	31.800	30.000	30.500	30.200	30.000	30.729	30.000	31.800
5.	Ambarita	40.583	38.500	35.867	33.333	33.467	32.500	31.833	33.000	33.083	40.000	39.867	39.833	35.989	31.833	40.583
6.	Sianjumulamula	30.750	33.000	31.400	31.000	32.600	32.000	32.750	31.800	31.000	31.500	31.200	33.500	31.875	30.750	33.500
7.	Simanindo	33.250	31.750	32.867	31.333	30.667	30.250	30.667	31.467	31.792	31.500	31.133	31.500	31.515	30.250	33.250
	Rata rata	37.119	35.369	34.695	34.143	34.076	33.613	34.411	33.629	33.119	34.345	34.552	35.552	34.552		
	Pertumbuhan (%)		(5)	(2)	(2)	(0)	(1)	2	(2)	(2)	4	1	3			

- Harga rata-rata kacang tanah pada tingkat pedagang pengecer adalah Rp. 34.552, dengan harga rata-rata tertinggi Rp. 45.417 di Kecamatan Nainggolan pada Bulan Januari, sedangkan harga rata-rata terendah Rp. 30.000 di Kecamatan Pangururan pada Bulan Juni.

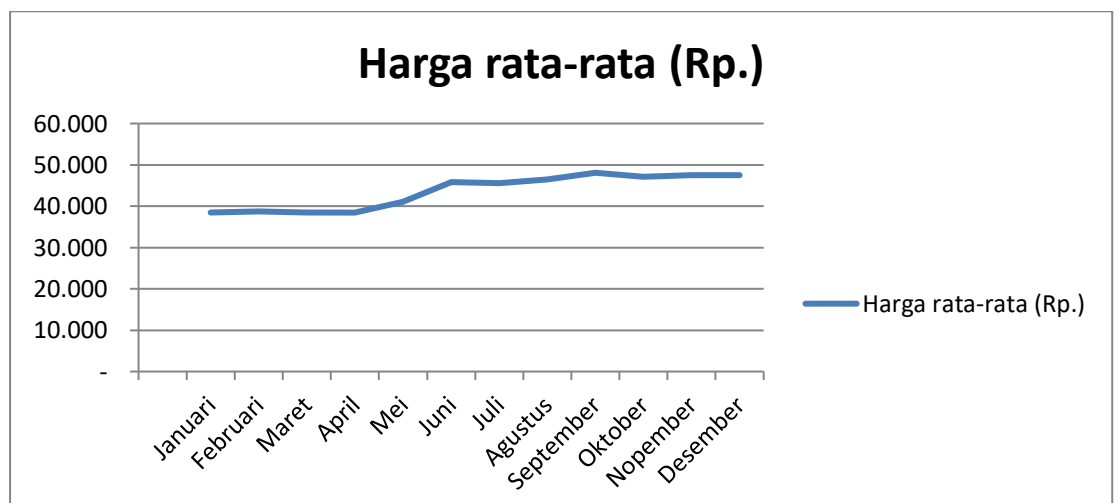
- Grafik harga rata-rata kacang tanah pada tingkat pedagang pengecer



16. Kondisi Harga Ikan Mas

No.	Kecamatan	Harga Rata-rata (Rp.) per Kg												Rata-rata	MIN	MAX
		Januari	Februari	Maret	April	Mei	Juni	Juli	Agustus	September	Oktober	November	Desember			
1.	Nainggolan	37.083	36.917	36.667	36.667	41.467	42.417	41.500	45.733	45.750	45.000	45.000	45.000	41.600	47000	45000
2.	Onanrunggu	37.500	38.000	38.000	38.000	40.800	44.000	45.000	48.100	49.375	46.750	47.500	48.000	43.419	37.500	49.375
3.	Palipi	38.000	38.000	38.000	38.000	40.800	45.000	46.000	45.800	47.500	47.250	47.600	47.000	43.246	38.000	47.600
4.	Pangururan	37.000	38.000	38.000	38.500	44.000	45.000	45.000	43.667	46.667	44.083	45.000	45.000	42.493	37.000	46.667
5.	Ambarita	40.000	40.000	40.000	40.000	54.000	55.000	55.000	55.000	55.000	55.000	55.000	55.000	49.917	40.000	55.000
6.	Sianjumulamuk	38.000	39.000	38.800	38.000	39.600	42.250	41.000	40.800	44.250	45.000	45.000	45.000	41.392	38.000	45.000
7.	Simanindo	42.000	41.000	40.000	40.000	26.600	47.000	-	-	-	-	-	-	39.433	0	47.000
	Rata rata	38.512	38.702	38.495	38.452	41.038	45.810	45.583	46.517	48.090	47.181	47.517	47.500	43.071		
	Pertumbuhan (%)		0,49	(0,54)	(0,11)	6,72	11,63	(0,49)	2,05	3,38	(1,89)	0,71	(0,04)			

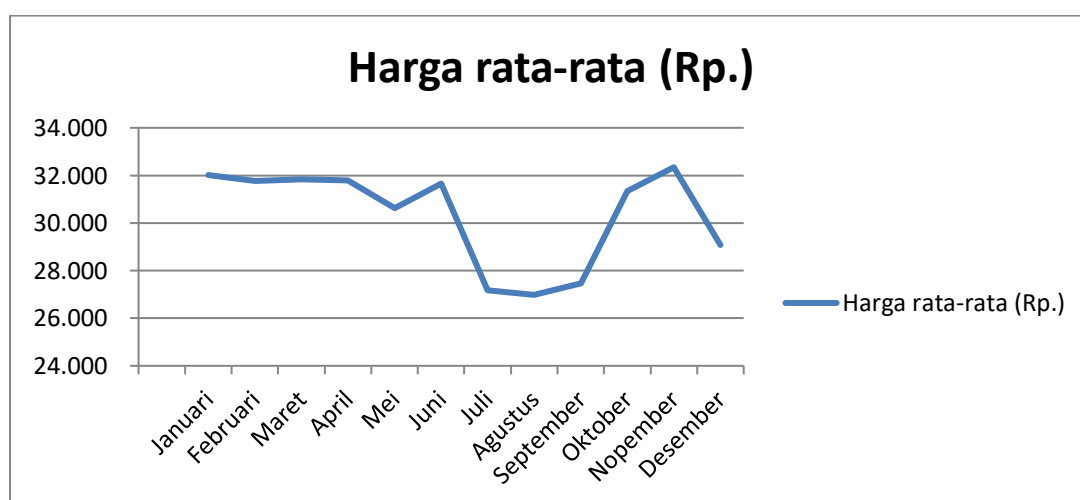
- Harga rata-rata ikan mas pada tingkat pedagang pengecer adalah Rp. 43.071, dengan harga rata-rata tertinggi Rp. 55.000 di Desa Ambarita Kecamatan Simanindo mulai Bulan Juni - Desember, sedangkan harga terendah Rp. 37.000 di Kecamatan Pangururan pada Bulan Januari.
- Grafik harga rata-rata ikan mas pada tingkat pedagang pengecer



17. Kondisi Harga Ikan Mujahir

No.	Kecamatan	Harga Rata-rata (Rp.) per Kg												Rata-rata	MIN	MAX
		Januari	Februari	Maret	April	Mei	Juni	Juli	Agustus	September	Oktober	November	Desember			
1.	Nainggolan	30.000	30.000	30.000	30.000	30.000	30.000	30.000	30.000	32.000	30.000	30.000	30.000	30.167	30.000	32.000
2.	Onanrunggu	30.000	30.000	31.000	32.000	30.400	30.000	30.000	31.600	31.250	30.333	37.000	38.917	31.875	30.000	38.917
3.	Palipi	32.000	32.000	31.800	31.500	30.800	31.000	31.250	30.600	30.000	30.000	30.400	35.667	31.418	30.000	35.667
4.	Pangururan	32.000	32.000	32.000	32.000	32.000	31.833	32.000	32.000	32.000	32.000	32.000	32.000	31.986	31.833	32.000
5.	Ambarita	35.000	35.000	35.667	35.000	35.000	35.000	35.000	32.667	35.000	35.000	35.000	35.000	34.861	32.667	35.667
6.	Sianjumulama	32.000	32.000	31.600	32.000	32.000	31.833	32.000	32.000	32.000	32.000	32.000	32.000	31.953	31.600	32.000
7.	Simanindo	33.125	31.375	30.800	30.000	24.200	32.000	-	-	-	30.000	30.000	-	20.125	0	33.125
	Rata rata	32.018	31.768	31.838	31.786	30.629	31.667	27.179	26.981	27.464	31.333	32.343	29.083	30.341		
	Pertumbuhan (%)		(0,78)	0,22	(0,16)	(3,64)	3,39	(14,17)	(0,73)	1,79	14,09	3,22	(10,08)	4,32		

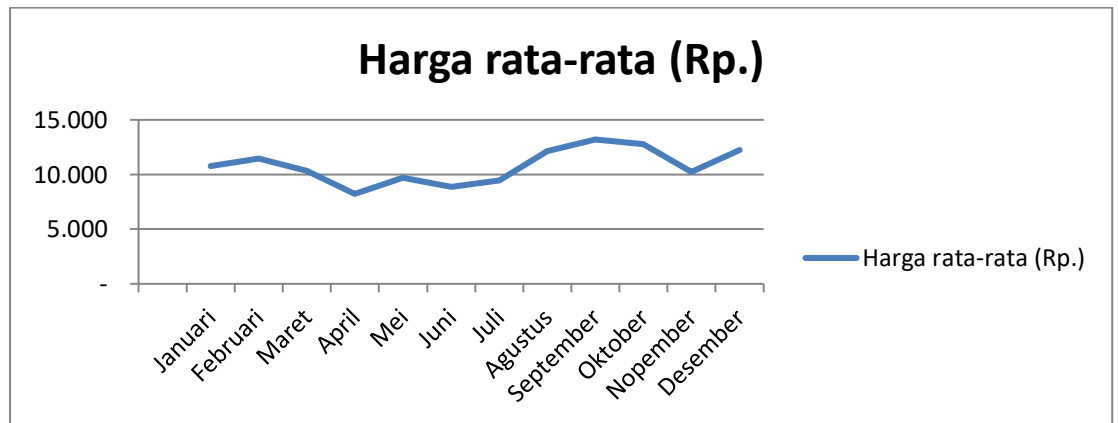
- Harga rata-rata ikan mujahir pada tingkat pedagang pengecer adalah Rp. 30.341, dengan harga rata-rata tertinggi Rp. 38.917 di Ambarita Kecamatan Onanrunggu mulai Bulan Desember, sedangkan harga rata-rata terendah Rp. 30.000 di Kecamatan Nainggolan, Onanrunggu dan Palipi.
- Grafik harga rata-rata ikan mujahir pada tingkat pedagang pengecer



18. Kondisi Harga Tomat

No.	Kecamatan	Harga Rata-rata (Rp.) per Kg												Rata-rata	MIN	MAX
		Januari	Februari	Maret	April	Mei	Juni	Juli	Agustus	September	Oktober	November	Desember			
1.	Nainggolan	10.333	11.167	9.133	8.083	8.200	8.167	8.667	11.000	11.750	14.167	10.200	11.500	10.197	8.083	14.167
2.	Onanrunggu	10.500	11.500	10.267	9.750	10.000	9.167	10.000	11.900	12.417	12.000	10.067	10.250	10.651	9.167	12.417
3.	Palipi	10.500	11.667	10.867	8.500	8.133	8.417	9.083	12.200	14.417	12.000	11.267	10.889	10.662	8.133	14.417
4.	Pangururan	11.083	11.333	9.933	7.667	8.967	8.208	8.833	12.200	13.417	12.625	9.733	12.917	10.576	7.667	13.417
5.	Ambarita	11.000	12.000	10.667	7.500	9.000	9.333	9.833	13.133	14.583	12.583	10.267	13.250	11.096	7.500	14.583
6.	Sianjumulama	11.000	11.000	10.800	8.500	10.000	10.000	10.000	11.800	13.500	13.750	10.000	13.750	11.175	8.500	13.750
7.	Simanindo	11.167	11.417	10.800	7.583	13.600	8.667	9.833	12.867	12.333	12.417	10.133	13.167	11.165	7.583	13.600
	Rata rata	10.798	11.440	10.352	8.226	9.700	8.851	9.464	12.157	13.202	12.792	10.238	12.246	10.789		
	Pertumbuhan (%)		6	(10)	(21)	18	(9)	7	28	9	(3)	(20)	20			

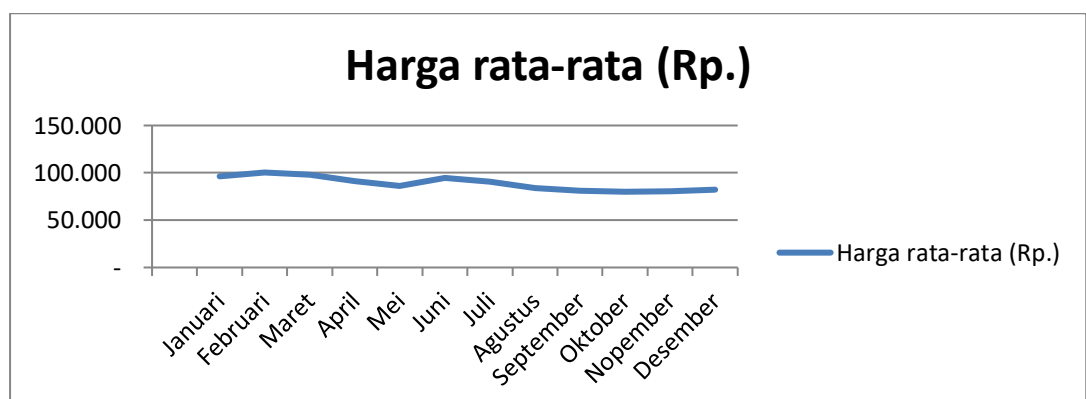
- Harga rata-rata tomat pada tingkat pedagang adalah Rp. 10.789, dengan harga rata-rata tertinggi Rp. 14.583 di Desa Ambarita Kecamatan Simanindo pada Bulan September, sedangkan harga terendah Rp. 7.500 di Desa Ambarita Kecamatan Simanindo pada Bulan April.
- Grafik harga rata-rata tomat pada tingkat pedagang pengecer



19. Kondisi Harga Daging Babi

No.	Kecamatan	Harga Rata-rata (Rp.) per Kg												Rata-rata	MIN	MAX
		Januari	Februari	Maret	April	Mei	Juni	Juli	Agustus	September	Oktober	Nopember	Desember			
1.	Nainggolan	78.750	100.000	93.000	72.500	72.000	80.000	77.500	78.000	80.000	80.000	80.500	77.500	81.114	72.000	100.000
2.	Onanrunggu	-	-	-	-	-	-	-	-	-	-	-	-	0	0	0
3.	Palipi	88.750	98.750	96.000	76.250	86.000	90.000	88.333	85.500	83.750	80.000	83.000	85.000	86.939	76.250	98.750
4.	Pangururan	103.333	100.833	100.000	100.000	100.000	99.167	98.333	87.333	83.333	80.000	80.000	80.000	93.848	80.000	103.333
5.	Ambarita	100.000	100.000	100.000	100.000	100.000	100.000	100.000	84.000	80.000	80.000	80.000	80.000	93.091	80.000	100.000
6.	Sianjumulamula	100.000	102.500	100.000	100.000	100.000	100.000	95.000	80.000	80.000	80.000	80.000	90.000	92.500	80.000	102.500
7.	Simanindo	107.500	100.000	100.000	100.000	60.000	100.000	85.000	88.000	80.000	80.000	80.000	80.000	89.136	60.000	107.500
	Rata rata	96.389	100.347	98.167	91.458	86.333	94.861	90.694	83.806	81.181	80.000	80.583	82.083	89.438		
	Pertumbuhan (%)		4	(2)	(7)	(6)	10	(4)	(8)	(3)	(1)	1	2			

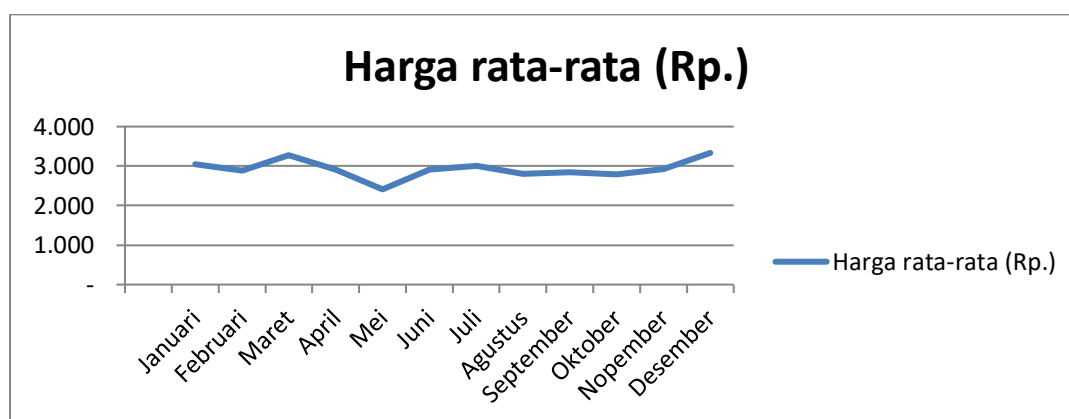
- Harga rata-rata daging babi pada tingkat pedagang pengecer adalah Rp.89.438, dengan harga rata-rata tertinggi Rp. 107.500 di Kecamatan Simanindo pada Bulan Januari, harga terendah Rp. 60.000 di Kecamatan Simanindo pada Bulan Mei.
- Grafik harga rata-rata daging babi pada tingkat pedagang pengecer



20. Kondisi Harga Ubi Kayu

No.	Kecamatan	Harga Rata-rata (Rp.) per Kg												Rata-rata	MIN	MAX
		Januari	Februari	Maret	April	Mei	Juni	Juli	Agustus	September	Oktober	Nopember	Desember			
1.	Nainggolan	1.500	1.500	1.500	1.500	1.500	1.500	1.500	1.500	1.417	1.525	1.800	2.000	1.562	1.417	2.000
2.	Onanrunggu	3.813	2.750	4.000	3.250	2.800	3.500	4.000	-	-	-	-	5.000	3.639	0	5.000
3.	Palipi	2.500	2.000	2.000	1.750	1.200	1.500	1.500	1.500	1.438	1.500	1.550	2.000	1.703	1.200	2.500
4.	Pangururan	3.000	3.083	4.083	3.000	2.500	3.000	3.000	3.000	3.375	2.958	3.300	3.000	3.108	2.500	4.083
5.	Ambarita	5.000	5.000	5.000	5.000	4.000	5.000	5.000	5.000	5.000	5.000	5.000	5.000	4.917	4.000	5.000
6.	Sianjumulama	2.500	3.000	3.067	3.000	2.467	3.000	3.000	3.000	3.000	3.000	3.000	3.000	2.919	2.467	3.067
7.	Simanindo	-	-	-	-	-	-	-	-	-	-	-	-	0	0	0
	Rata rata	3.052	2.889	3.275	2.917	2.411	2.917	3.000	2.800	2.846	2.797	2.930	3.333	2.975		
	Pertumbuhan (%)		(5,35)	13,37	(10,94)	(17,33)	20,97	2,86	(6,67)	1,64	(1,73)	4,77	13,77			

- Harga rata-rata ubi kayu pada tingkat pedagang pengecer adalah Rp. 2.975, dengan harga rata-rata tertinggi Rp. 5.000 di Desa Ambarita Kecamatan Simanindo, harga terendah Rp. 1.200 di Kecamatan Palipi pada Bulan Mei..
- Grafik harga rata-rata ubi kayu pada tingkat pedagang pengecer



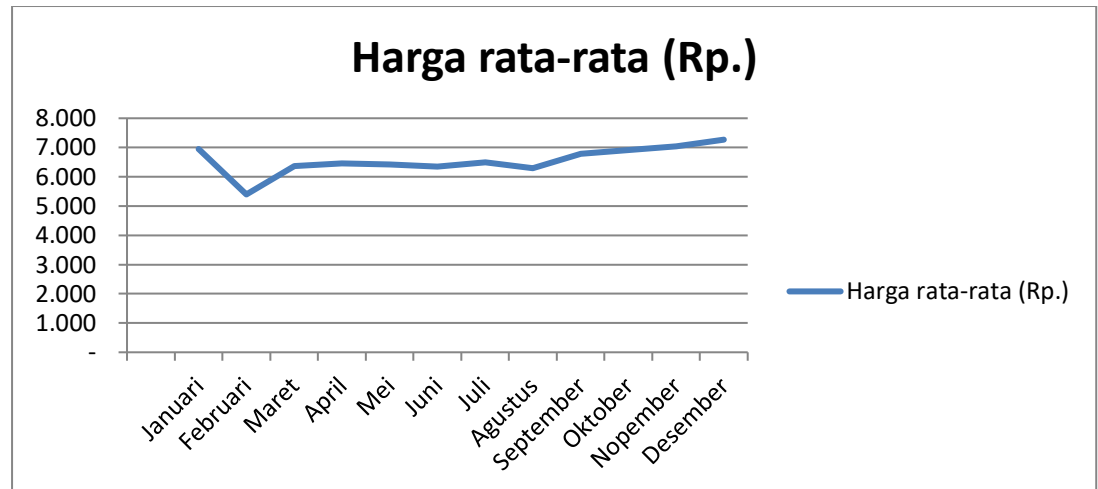
21. Kondisi Harga Ubi Jalar

No.	Kecamatan	Harga Rata-rata (Rp.) per Kg												Rata-rata	MIN	MAX
		Januari	Februari	Maret	April	Mei	Juni	Juli	Agustus	September	Oktober	Nopember	Desember			
1.	Nainggolan	5.000	4.958	5.000	5.000	5.000	4.625	5.000	5.000	6.250	5.583	6.067	6.333	5.318	4.625	6.333
2.	Onanrunggu	5.500	5.000	5.800	5.500	5.400	5.500	6.000	5.375	6.500	7.750	7.800	8.000	9.266	5.000	8.000
3.	Palipi	5.000	4.750	4.750	5.000	4.800	4.750	4.000	4.100	4.625	5.188	5.200	5.944	4.842	4.000	5.944
4.	Pangururan	8.000	9.000	6.667	7.250	7.800	7.750	8.000	7.933	7.833	7.750	7.867	8.000	7.821	6.667	9.000
5.	Ambarita	10.000	8.667	8.000	8.000	7.900	8.000	8.000	7.533	7.500	7.250	7.333	7.333	7.960	7.250	10.000
6.	Sianjumulama	-	-	-	-	-	6.000	-	-	-	-	-	-	6.000	0	6.000
7.	Simanindo	8.250	8.875	8.000	8.000	7.600	7.750	8.000	7.800	8.000	8.000	8.000	8.000	8.023	7.600	8.875
	Rata rata	6.958	5.396	6.369	6.458	6.417	6.339	6.500	6.290	6.785	6.920	7.044	7.269	7.033		
	Pertumbuhan (%)		(22,46)	18,04	1,40	(0,65)	(1,21)	2,54	(3,23)	7,86	2,00	1,80	3,18			

- Harga rata-rata ubi jalar pada tingkat pedagang pengecer adalah Rp. 7.033, dengan harga rata-rata tertinggi Rp. 10.000 di Desa Ambarita

Kecamatan Simanindo pada Bulan Januari dan harga terendah Rp. 4.000 di Kecamatan Palipi pada Bulan Juli.

- Grafik harga rata-rata ubi jalar pada tingkat pedagang pengecer



22. Kondisi Rata-Rata Tingkat Ketersediaan Pangan pada Pedagang Tingkat Pengecer di Kabupaten Samosir Tahun 2023

No.	Komoditi	Satuan	Nainggolan	Palipi	Pangururan	Simanindo (Ambarita)	Onanrunggu	Sianjurmula mula	Simanindo
1	Beras Premium	Kg	4.276	2.187	6.766	1.257	1.013	-	618
2	Beras Termurah	Kg	1.870	2.000	4.559	2.104	971	3.310	2.688
3	Jagung Pipil Kering	Kg	1.360	206	1.904	489	184	25	147
4	Kentang	Kg	169	107	356	207	103	166	112
5	Kacang Tanah	Kg	67	63	228	66	29	102	60
6	Gula Pasir	Kg	2.434	1.150	571	457	390	788	344
7	Bawang Merah	Kg	216	134	342	145	66	190	147
8	Bawang Putih	Kg	193	59	269	118	56	138	116
9	Cabai Merah Keriting	Kg	84	89	316	119	50	167	131
10	Cabai Rawit	Kg	84	85	241	61	29	101	50
11	Daging Ayam Ras	Kg	1.405	654	3.324	811	301	332	189
12	Daging Babi	Kg	408	422	2.026	1.090	87	609	256
13	Daging Sapi	Kg	0	-	513	201	-	-	-
14	Telur Ayam Ras	Kg	2.519	941	2.650	491	172	161	276
15	Ikan Mujahir	Kg	1.004	734	642	260	202	479	153
16	Ikan Mas	Kg	850	564	525	500	244	269	204
17	Ikan Laut		0	-	-	-	-	-	-
	a. Ikan Tongkol	Kg	220	273	656	383	214	319	164
	b. Ikan Kembung	Kg	27	85	609	237	53	285	174
	c. Ikan Bandeng	Kg	0	-	-	25	-	-	83
18	Minyak Goreng	Liter	2.177	1.161	1.486	565	291	524	285
19	Tepung Terigu	Kg	1.837	602	404	302	302	335	193
20	Tomat	Kg	368	204	961	300	105	447	172
21	Ubi Kayu	Kg	1.116	731	558	155	155	560	63
22	Ubi Jalar	Kg	318	817	513	320	307	67	91

VI. Pembiayaan

Biaya penyelenggaraan Sub Kegiatan Penyediaan Informasi Harga Pangan dan Neraca Bahan Makanan ini dibebankan kepada APBD Kabupaten Samosir pada Dokumen Pelaksanaan Anggaran (DPA) Satuan Kerja Dinas Ketahanan Pangan dan Pertanian Kabupaten Samosir Tahun Anggaran 2023 sebesar Rp. 81.411.000,- (Delapan puluh satu juta empat ratus sebelas ribu rupiah).

VII. Kendala dan Penyelesaian

Dalam melaksanakan kegiatan ini, kendala yang ditemukan adalah :

- a. Dalam pelaksanaan survey data harga dan stok pangan sebagian pedagang sulit dalam memberikan informasi, hal ini disebabkan saat melakukan survey pedagang sedang melayani para konsumen.
- b. Beberapa pedagang tidak memberikan data yang sebenarnya, dimana harga yang diberikan kepada petugas enumerator berbeda dengan harga kepada konsumen.
- c. Perlu pendekatan secara persuasif kepada pedagang dan juga kesabaran agar data yang diberikan adalah data yang benar.
- d. Saat harga naik, pedagang juga sulit mendapatkan pasokan
- e. Perlu campur tangan pemerintah dalam hal kebijakan harga dan pengaturan pola tanam.

VIII. Kesimpulan dan Saran

Kondisi harga pangan pokok di Kabupaten Samosir tahun 2022 secara umum menunjukkan adanya fluktuasi harga yang cukup tinggi pada komoditi tertentu. Komoditi yang dimaksud adalah bawang merah, cabai merah, cabai rawit, telur ayam ras, daging ayam ras, jagung, minyak goreng, tepung terigu dan beras.

Secara umum kenaikan harga terjadi pada saat menjelang Hari Besar Keagamaan Nasional (HBKN) Lebaran dan Natal - Tahun Baru dikarenakan permintaan meningkat. Untuk komoditi lainnya masih relatif stabil dan tingkat ketersediaan sejauh ini masih aman untuk dikonsumsi masyarakat. Untuk komoditi lainnya harga pangan masih relatif stabil, tingkat ketersediaan pangan masih aman serta dapat tersalur secara merata kepada masyarakat.

Sebagai saran untuk kesinambungan kegiatan ini adalah perlu dibuat cadangan pangan di Kabupaten Samosir untuk mengantisipasi kenaikan harga,

khususnya pada saat menjelang Hari Besar Keagamaan Nasional (HBKN) Lebaran dan Natal-Tahun Baru.

IX. **Penutup**


Demikian Laporan ini dibuat untuk dapat dipergunakan sebaik-baiknya. Akhir kata diucapkan terimakasih.


Pangururan, Januari 2024

Mengetahui :

Plt. Kepala Dinas

Kepala Bidang Ketahanan Pangan


Dr. TUMIUR GULTOM, S.P., M.P
PEMBINA (IV.a)
NIP. 19680716 200501 2 001


ANDRI PANDAPOTAN LIMBONG, S.Pt., M.M
PEMBINA (IV.a)
NIP. 19791228 200801 1 003

DOKUMENTASI SUB KEGIATAN PENYEDIAAN INFORMASI HARGA PANGAN
DAN NERACA BAHAN MAKANAN PANGAN
DI KABUPATEN SAMOSIR TAHUN 2023

Sosialisasi kepada Petugas Enumerator Informasi Harga Pangan pada Sub Kegiatan Penvediaan Infomasi Haraa Pansan dan Neraca Bahan Makanan. Panaan TA. 2023





Rapat sosialisasi dengan petugas enumerator di aula DKPP
2°40'52", 98°42'18", 1012,7m, 116°
14/02/2023 11:44:42



Rapat sosialisasi dengan petugas enumerator di aula DKPP
2°40'52", 98°42'19", 1012,6m, 95°
14/02/2023 10:42:06



Rapat sosialisasi dengan petugas enumerator di aula DKPP
2°40'52", 98°42'18", 1012,7m, 80°
14/02/2023 12:00:30

Pemantauan Stok, Pasokan dan Harga Pangan di Pasar Tradisional Kec. Nainggolan



Pemantauan Stok, Pasokan dan Harga Pangan di Pasar Tradisional Kec. Palipi



Pemantauan Stok, Pasokan dan Harga Pangan di Pasar Tradisional Kec. Pangururan





*Pemantauan Stok, Pasokan dan Harga Pangan di Pasar Tradisional Desa Ambaita
Kec. Simanindo*



Monitoring harga dan stok pangan di tingkat pengecer dan grosir Pasar Ambarita
2°40'45", 98°49'51", 868,5m, 238°
23 Nov 2023 07.58.02



monitoring stok dan harga di pedagang pasar tradisional Ambarita kecamatan Simanindo
2,68468, 98,82919, 42°
25 Mei 2023 10.41.43





Monitoring harga dan stok pangan di tingkat pengecer Pasar Ambarita Kecamatan Simanindo
2°40'46", 98°49'53", 931,4m, 34°
30 Mar 2023 10.57.11



monitoring stok dan harga di grosir/pedagang Desa Ambarita kecamatan Simanindo
2,68468, 98,84723, 212°
25 Mei 2023 10.50.56

Pemantauan Stok, Pasokan dan Harga Pangan di Pasar Tradisional Kec. Onanunggu



Pemantauan Stok, Pasokan dan Harga Pangan di Pasar Tradisional Kec. Sianjurmulamula



Pemantauan Stok, Pasokan dan Harga Pangan di Pasar Tradisional Kec. Simanindo



Rapat terkait pelaksanaan pada Sub Kegiatan Penyediaan Informasi Harga Pangan dan Neraca Bahan Makanan, Pangan TA. 2023 Enumerator di Ruang Ketahanan Pangan dan Pertanian Kab. Samosir



